

Wirtschaft • Daten • Trends

RUMÄNIEN

Romania: Economy • Data • Trends



AHK

Deutsch-Rumänische
Industrie- und Handelskammer
Camera de Comerț și Industrie
Româno-Germană

Inhaltsverzeichnis

4 Vorwort

1. Rumänien im Vergleich 7

- 8 Bevölkerung und Fläche
- 9 BIP pro Kopf
- 10 Ausländische Direktinvestitionen
- 11 Inflationsrate
- 12 Arbeitslosenquote
- 13 Durchschnittlicher Bruttolohn
- 14 Kosten eines Mitarbeiters
- 15 Gesetzliche Mindestlöhne
- 16 Erwerbstätige nach Wirtschaftssektoren
- 17 Energie
- 18 Preisentwicklung Strom & Gas
- 20 Umwelt
- 22 Behandelte Siedlungsabfälle
- 24 Erzeugte Siedlungsabfälle

2. Handel und Konsum 27

- 29 Gesamteinfuhr Rumäniens
- 30 Einfuhr Rumäniens nach Herkunftsregionen
- 31 Wichtigste Importpartner Rumäniens
- 32 Einfuhren aus Deutschland
- 33 Gesamtausfuhr Rumäniens
- 34 Ausfuhr Rumäniens nach Zielregionen
- 35 Wichtigste Exportpartner Rumäniens
- 36 Ausfuhren nach Deutschland
- 37 Handel mit Rumänien nach Bundesländern
- 38 Konsumausgaben der rumänischen privaten Haushalte
- 39 Konsumausgaben der deutschen privaten Haushalte
- 40 Kaufkraft der Bürger (EU)

3. Deutsche Wirtschaft in Rumänien 47

- 48 Deutsche Investitionen nach gezeichnetem Kapital
- 49 Deutsche Wirtschaft in Rumänien
- 50 Deutsche Investitionen in Rumänien

4. Rumäniens Wirtschaft 55

- 56 Rumäniens BIP
- 57 BIP / Kopf nach Kreisen
- 58 Bruttowertschöpfung nach Branchen
- 59 Ausländische Direktinvestitionen
- 60 Anzahl der rumänischen Unternehmen
- 61 Bevölkerung in Städten
- 62 Bevölkerung nach Kreisen
- 63 Monatliche Durchschnittslöhne
- 64 Brutto-Durchschnittslohn
- 65 Arbeitslosigkeit
- 66 Industrieparks
- 68 Infrastruktur

5. Bildung 73

- 74 Das rumänische Bildungssystem
- 75 Auszubildende nach Lehrbereichen
- 76 Auszubildende in Berufsschulen
- 78 Hochschulabsolventen Informatik
- 79 Hochschulabsolventen Maschinenbau
- 80 Hochschulabsolventen Elektronik und Elektrotechnik
- 81 Hochschulabsolventen Bauwesen
- 82 Hochschulabsolventen Landwirtschaft
- 84 Studenten in deutschsprachigen Studiengängen

6. Doing Business 86

- 88 Argumente für Rumänien
- 90 Ausgewählte Steuersätze in Rumänien
- 92 Indikatoren der wirtschaftlichen Konvergenz
- 95 Mitgliedschaft Rumäniens in internationalen Organisationen und bilaterale Vereinbarungen
- 96 Ranglisten
- 98 FTSE-Länderklassifikation der Aktienmärkte

7. Wirtschaftstrends 99

- 100 Innovations-Szene
- 101 TOP 10 Kreise – Lebensmittel, Getränkeherstellung
- 102 TOP 10 Kreise – Elektronik, Elektrotechnik, Automotive
- 103 TOP 10 Kreise – Gummi- und Kunststoffwaren, Metallerzeugnisse, Maschinenbau
- 104 TOP 10 Kreise – Programmierungstätigkeiten, Ingenieurbüros/Design
- 106 Welche Chancen bietet der rumänische Markt?
- 108 Startup-Inkubatoren, Beschleuniger und Innovationszentren 2021

8. Unterstützung durch die AHK Rumänien 109

- 128 Impressum

Table of Contents

4 Foreword

1. Country Comparison 7

- 8 Population and area
- 9 GDP per capita
- 10 Foreign direct investment flow
- 11 Inflation Rate
- 12 Unemployment Rate
- 13 Gross Average Wage
- 14 Costs of an Employee
- 15 Gross Minimum Wage
- 16 Employment by economic sector in EU
- 17 Energy: Primary production, Gross inland consumption, Imports and exports
- 18 Electricity and gas prices
- 20 Environment
- 22 Treated Municipal Waste
- 24 Generated Municipal Waste

2. Trade and Consumption 27

- 29 Imports of Romania by product groups
- 30 Imports by groups of countries 2
- 31 Main partner countries by import
- 32 Imports from Germany
- 33 Exports of Romania by product groups
- 34 Exports by groups of countries
- 35 Main partner countries by export
- 36 Exports to Germany
- 37 Trade with Romania by states
- 38 Consumption expenditure by use in Romania
- 39 Consumption expenditure by use in Germany
- 40 Purchasing power of citizens (EU)

3. German Presence in Romania 47

- 48 German Investment in Share Capital
- 49 German Presence in Romania
- 50 German direct investments in Romania

4. Romanian Economy 55

- 56 Romania GDP
- 57 GDP / capita by counties
- 58 Gross value added by industries
- 59 Foreign Direct Investment
- 60 Romanian companies by employees and turnover
- 61 Population in urban areas
- 62 Population by counties
- 63 Average monthly earnings
- 64 Gross average wage
- 65 Unemployment rate
- 66 Industrial Parks
- 68 Infrastructure

5. Education 73

- 74 Romanian educational system
- 75 Apprentices by teaching area
- 76 Apprentices in professional schools
- 78 College graduates – Computer sciences
- 79 College graduates – Mechanical Engineering
- 80 College graduates – Electronics and Electrical Engineering
- 81 College graduates – Construction
- 82 College graduates – Agriculture
- 84 Students in German degree courses

6. Doing Business 87

- 88 Arguments for Romania
- 90 Selected tax rate in Romania
- 92 Overview table of economic indicators of convergence
- 95 Romania's membership of international organizations and bilateral agreements*
- 96 Rankings
- 98 FTSE Country Classification of Equity Markets

7. Economic Trends 99

- 100 Innovation scene
- 101 TOP 10 Counties – Food, beverage production
- 102 TOP 10 Counties – Electronics, electrical engineering, automotive
- 103 TOP 10 Counties – Rubber and plastic goods, metal products, mechanical engineering
- 104 TOP 10 Counties – Programming activities, engineering offices/design
- 106 What opportunities does the Romanian market offer?
- 108 Startup Incubators, Accelerators and Innovation Hubs 2021

8. Support provided by AHK Romania 109

- 128 Imprint



Sebastian Metz

Sehr geehrte Damen und Herren,

Rumänien ist mit seinen 19 Millionen Einwohnern der größte und wichtigste Absatz- und Beschaffungsmarkt in der Region Südosteuropa, aber auch ein wettbewerbsfähiger und attraktiver Investitions- und Produktionsstandort. Aufgrund seiner geographisch strategischen Lage, die kurze Lieferzeiten ermöglicht, dem konstanten Wirtschaftswachstum (2022: +4,1; 2023: +2,1%) und seiner qualifizierten Arbeitskräfte bietet Rumänien gute Chancen für erfolgreiche Geschäfte. Die EU- und NATO-Mitgliedschaft ist ein weiterer Pluspunkt des Standortes.

Deutschland ist seit 2007 wichtigster Handelspartner Rumäniens, rund 20% des gesamten rumänischen Außenhandels wird mit Deutschland abgewickelt. Die Attraktivität des Standortes hat bereits viele deutsche Unternehmen davon überzeugt, wichtige Investitionen hier zu tätigen. Rund 9.500 aktive Unternehmen mit deutschem Stammkapital sind im rumänischen Handelsregister eingetragen und immer mehr deutsche Unternehmen bauen in Rumänien Zentren für Forschung und Entwicklung auf oder erweitern ihre Produktionskapazitäten.

Die Broschüre „Wirtschaftsstandort Rumänien“ gibt Einblicke in die wirtschaftliche Entwicklung des Landes: Vergleiche zwischen Rumänien und seinen Nachbarländern, Informationen über Ein- und Ausfuhren, über Wirtschafts- und Transportinfrastruktur, Bildungssystem, Arbeitsmarkt oder Kaufverhalten. Branchenspezifische Trends sowie wichtige Kontakte in Rumänien und

Deutschland runden die vorliegende Publikation ab, die für all diejenigen hilfreich und wertvoll ist, die sich für den Wirtschaftsstandort Rumänien interessieren.

Die AHK Rumänien ist zentraler Ansprechpartner für deutsche Unternehmen, die an Rumänien interessiert sind, sowie für rumänische Unternehmen, die sich für den deutschen Markt interessieren. Seit über 20 Jahren bieten wir professionelle Unterstützung für einen erfolgreichen Markteinstieg. Vertriebspartnersuche, Einkaufsmarketing, Marktberatung und -analyse, Investorenberatung und Standortanalyse stellen die Basis der erfolgreichen AHK-Arbeit dar und werden von den bereits etablierten Unternehmen sowie von Neuankömmlingen in Rumänien intensiv genutzt.

An dieser Stelle möchten wir uns bei unseren Mitgliedsunternehmen bedanken, die diese Publikation finanziell unterstützt haben.

Wir würden uns freuen, wenn wir Ihr Interesse an Rumänien geweckt haben und stehen Ihnen zu allen Fragen rund um Ihr Rumänien-Geschäft mit Rat und Tat zur Seite. Sprechen Sie uns an! Weitere Informationen finden Sie unter www.ahkrumaenien.ro, sowie auf Facebook, LinkedIn oder YouTube.

Präsident der AHK Rumänien: **Andreas Lier**
Geschäftsführendes Vorstandsmitglied: **Sebastian Metz**





Andreas Lier

Dear Ladies and Gentlemen,

With its 19 million inhabitants, Romania is the largest and most important sales and procurement market in the Southeastern Europe region, but also a competitive and attractive investment and production location. Due to its strategic geographical location, which allows short delivery times, constant economic growth (2022: +4.1; 2023: +2.1%) and its skilled labour force, Romania offers good opportunities for successful businesses. Membership of the EU and NATO is a further advantage and increases the attractiveness of the location.

Since 2007, Germany has been Romania's most important trading partner, accounting for about 20% of Romania's total foreign trade. The attractiveness of the location has already convinced many German companies to make significant investments here. Around 9,500 active companies with German share capital are registered in the Romanian Commercial Register, and more and more German companies are setting up research and development centres or expanding their production capacities in Romania.

The brochure "Romania as a Business Location" provides insights into the economic development of the country: comparisons between Romania and its neighbouring countries, information on imports and exports, on the economic and transport infrastructure, on the education system, on the labour market or on purchasing behaviour. Sector-specific trends and important contacts in Romania and Germany complete this publication,

which is helpful and valuable for anyone interested in Romania as a business location.

The AHK Romania is the central contact point for German companies interested in Romania, as well as for Romanian companies interested in the German market. For more than 20 years, we have been providing up-to-date information and professional support services to help you successfully enter the local market. Distribution partners, sourcing marketing, consulting and market analysis, investor support and location analysis are the basis of AHK Romania's successful activities and are used by long-established companies as well as by newcomers.

We would like to take this opportunity to thank our member companies for their financial support for this publication.

We hope that we have aroused your interest in Romania and we are here to help you with any questions you may have regarding your business in Romania. Please do not hesitate to contact us! You can find more information at www.ahkrumaenien.ro, as well as on Facebook, LinkedIn or YouTube.

Chairman of the Romanian-German Chamber of Commerce and Industry: **Andreas Lier**
General Manager & Board Member: **Sebastian Metz**

#PartnerForCommunity

Unsere deutsch-rumänische Business Community ist ein breit aufgestelltes, großes und bedeutendes Netzwerk, das direkten Kontakt zu potenziellen Geschäftspartnern und Kunden ermöglicht sowie Zugang zu relevanten Wirtschaftsinformationen verschafft.

Our Romanian-German business community is one of the largest and most relevant business communities that offer you both the possibility to establish direct contacts with potential partners businesses and customers, as well as access to relevant economic information.

#PartnerForAdvocacy

Wir vertreten die Interessen unserer Mitglieder auf allen Ebenen von Politik und Verwaltung. Wir erarbeiten umsetzbare und fundierte Vorschläge, mit dem Ziel zur nachhaltigen, wirtschaftlichen Entwicklung Rumäniens sowie der bilateralen Beziehungen beizutragen.

We represent the economic interests of our members in political and administrative plan. We develop practical recommendations, for the sustainable development of the Romanian economy and bilateral relations.

#PartnerForBusiness

Deutsche Unternehmen ins Ausland zu begleiten, sie kompetent und objektiv vor Ort zu unterstützen und in enger Partnerschaft zum Erfolg ihrer Aktivität beizutragen, ist unsere oberste Priorität.

Competent and objective advice to German and Romanian companies who want to develop cross-border business, finding local partners and the success of their business is our priority.

#PartnerForEducation

Wir koordinieren komplexe Projekte zur Entwicklung der dualen Berufsausbildung. Die Zertifizierungsprüfungen nach deutschen Standards und die Förderung des Erfahrungsaustausches unter den Vertretern aus Politik und Wirtschaft sind auch unsere Prioritäten.

We coordinate complex projects in the field of dual vocational education and training. The certification examinations according to the German standards and the facilitation of the exchange of experience between representatives from politics and business are also our priorities.



Deutsch-Rumänische
Industrie- und Handelskammer
Camera de Comerț și Industrie
Româno-Germană

Follow us:

 ahkromaenien.ro
 [ahkromaniaofficial](https://www.facebook.com/ahkromaniaofficial)
 [company/ahk-romania](https://www.linkedin.com/company/ahk-romania)
 [#ahk-romania](https://www.youtube.com/ahk-romania)



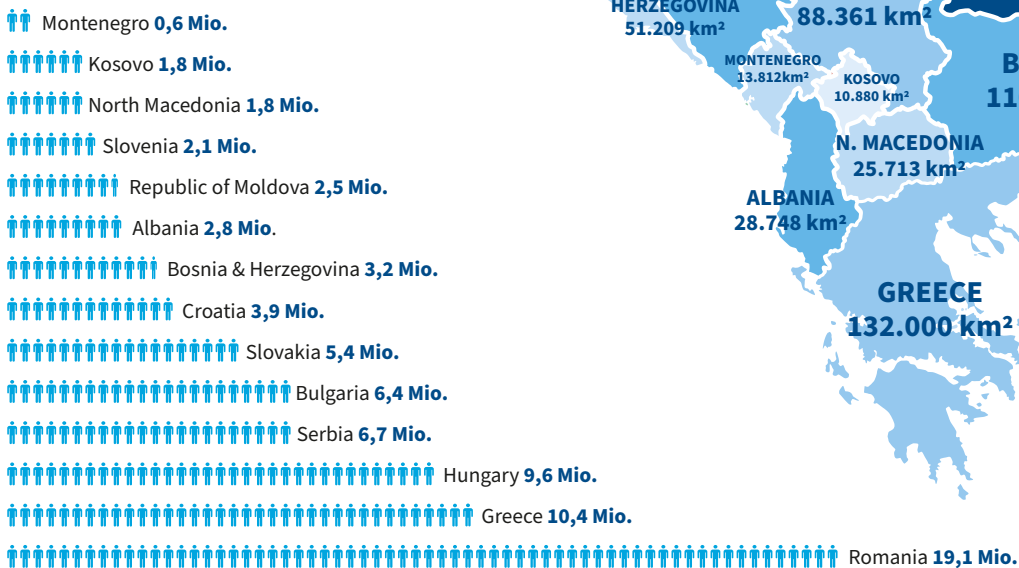
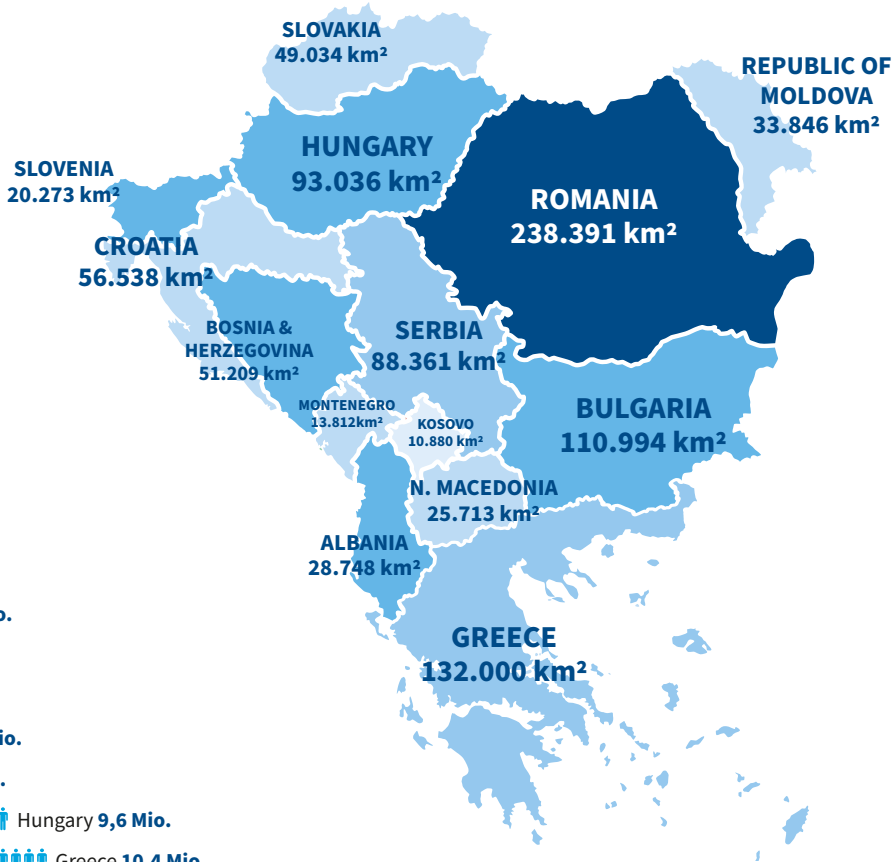



Rumänien im Vergleich

Country comparison

Bevölkerung und Fläche 2023

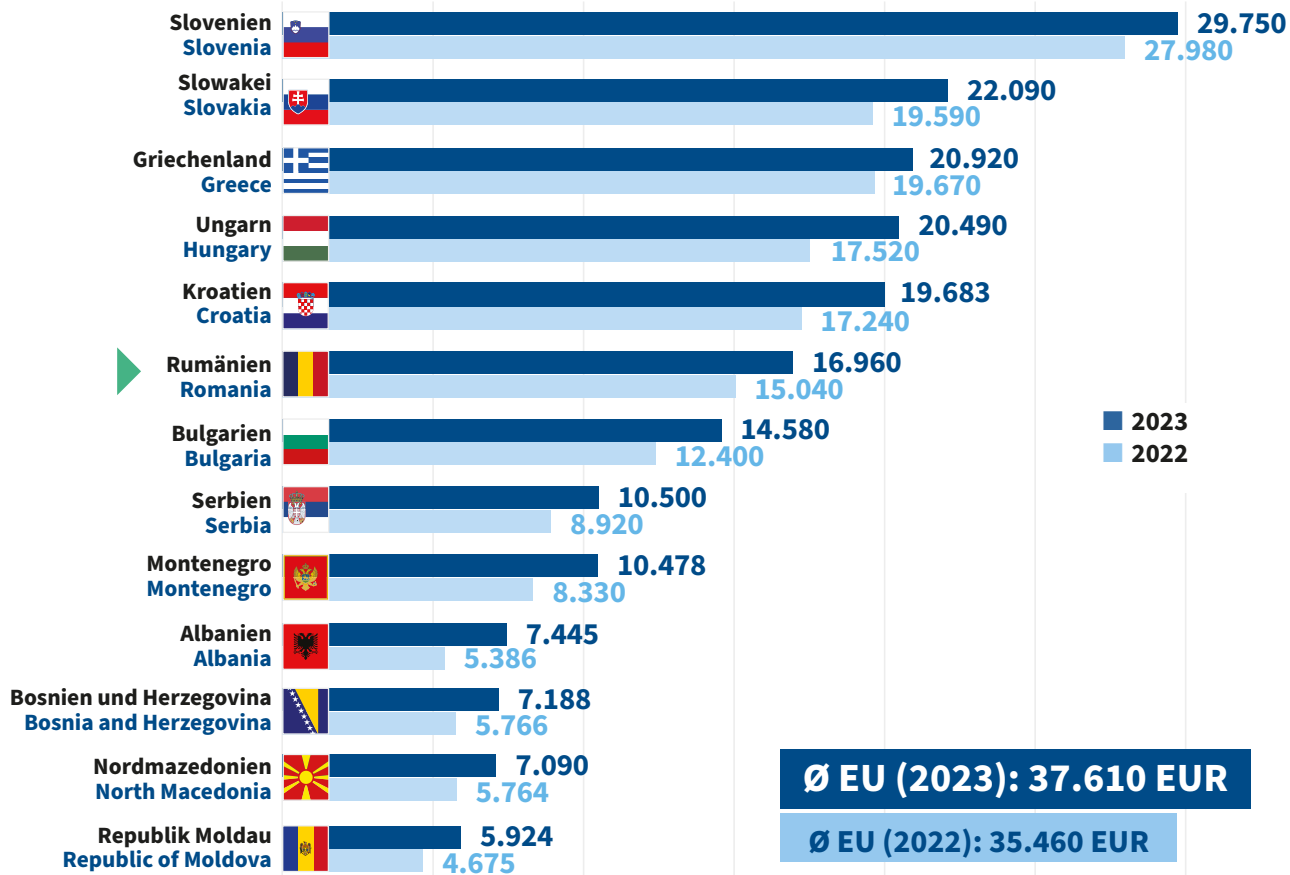
Population and area 2023



Quelle / Source: Eurostat

BIP pro Kopf (EUR) 2023

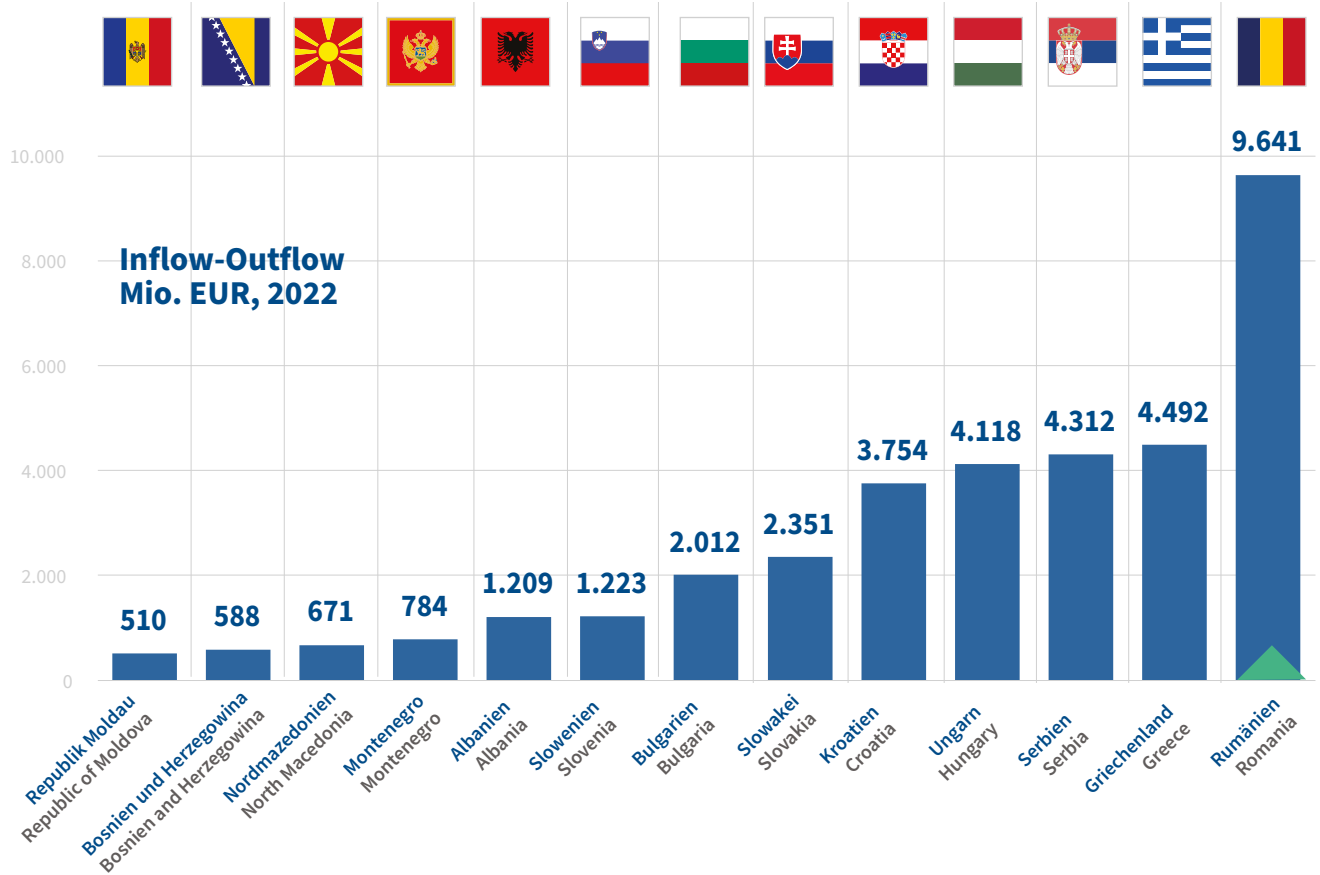
GDP per capita (EUR) 2023



Ausländische Direktinvestitionen Fluss

Foreign direct investment flow

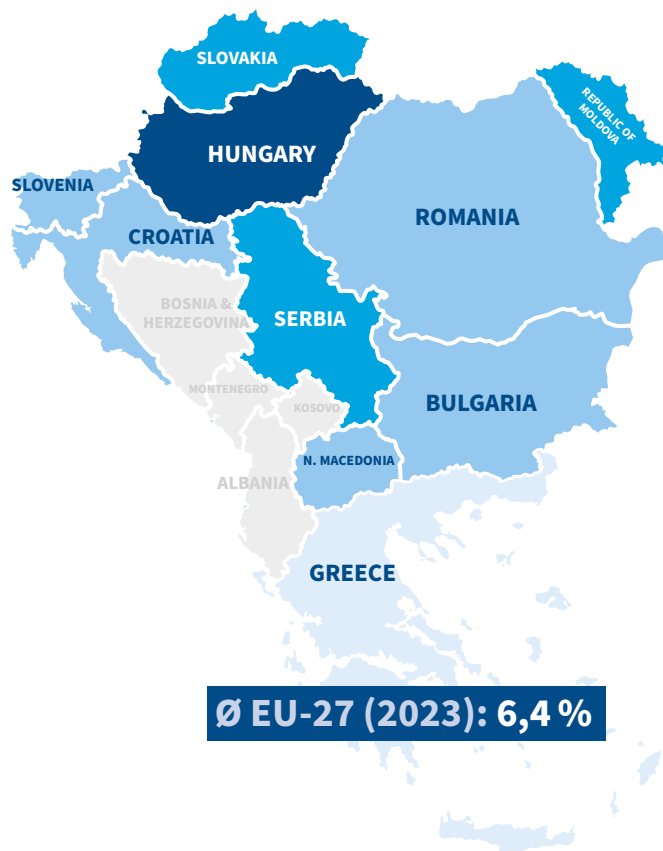
Rumänien im Vergleich | Country comparison



Quelle / Source: World Investment Report

Inflationsrate 2023

Inflation Rate 2023



Prozent / Percent

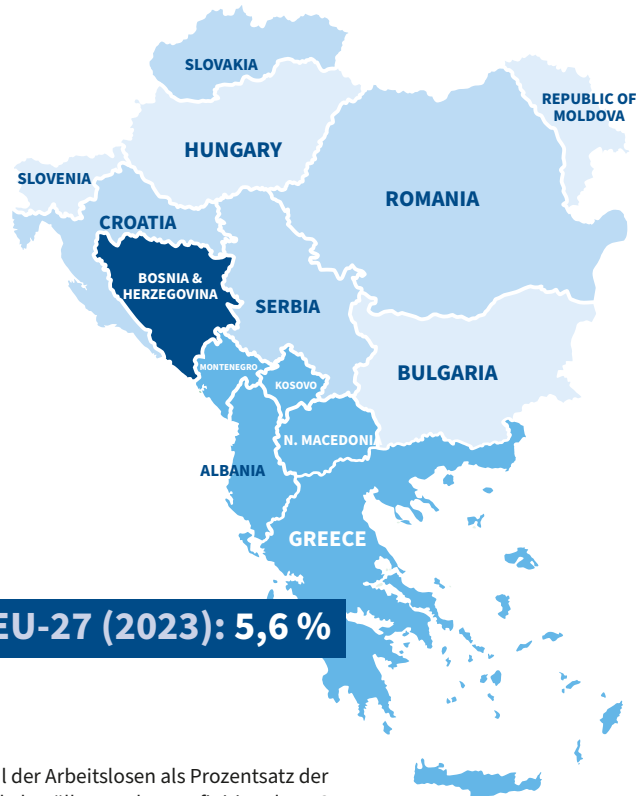
Griechenland Greece	4,2 %
Slowenien Slovenia	7,2 %
Kroatien Croatia	8,4 %
Bulgarien Bulgaria	8,6 %
Nordmazedonien North Macedonia	9,0 %
Rumänien Romania	9,7 %
Slowakei Slovakia	11,0 %
Serbien Serbia	12,1 %
Republik Moldau Republic of Moldova	13,3 %
Ungarn Hungary	17,0 %

Arbeitslosenquote* 2023

Unemployment Rate* 2023

Prozent / Percent

Slowenien Slovenia	3,8 %
Ungarn Hungary	3,9 %
Bulgarien Bulgaria	4,3 %
Republik Moldau Republic of MoldovaMoldova	4,6 %
Rumänien Romania	5,5 %
Slowakei Slovakia	5,9 %
Kroatien Croatia	6,4 %
Serbien Serbia	9,5 %
Griecheland Greece	10,6 %
Albanien Albania	11,1 %
Nordmazedonien North Macedonia	14,4 %
Montenegro	14,4 %
Bosnien und Herzegowina Bosnia and Herzegovina	15,4 %



Ø EU-27 (2023): 5,6 %

* Anzahl der Arbeitslosen als Prozentsatz der Erwerbsbevölkerung laut Definition der ILO

* Number of unemployed as a percentage of the labor force according to the ILO definition

Quellen / Sources: Eurostat, Statista

Durchschnittlicher Bruttolohn 2023 (EUR)

Gross Average Wage 2023 (EUR)

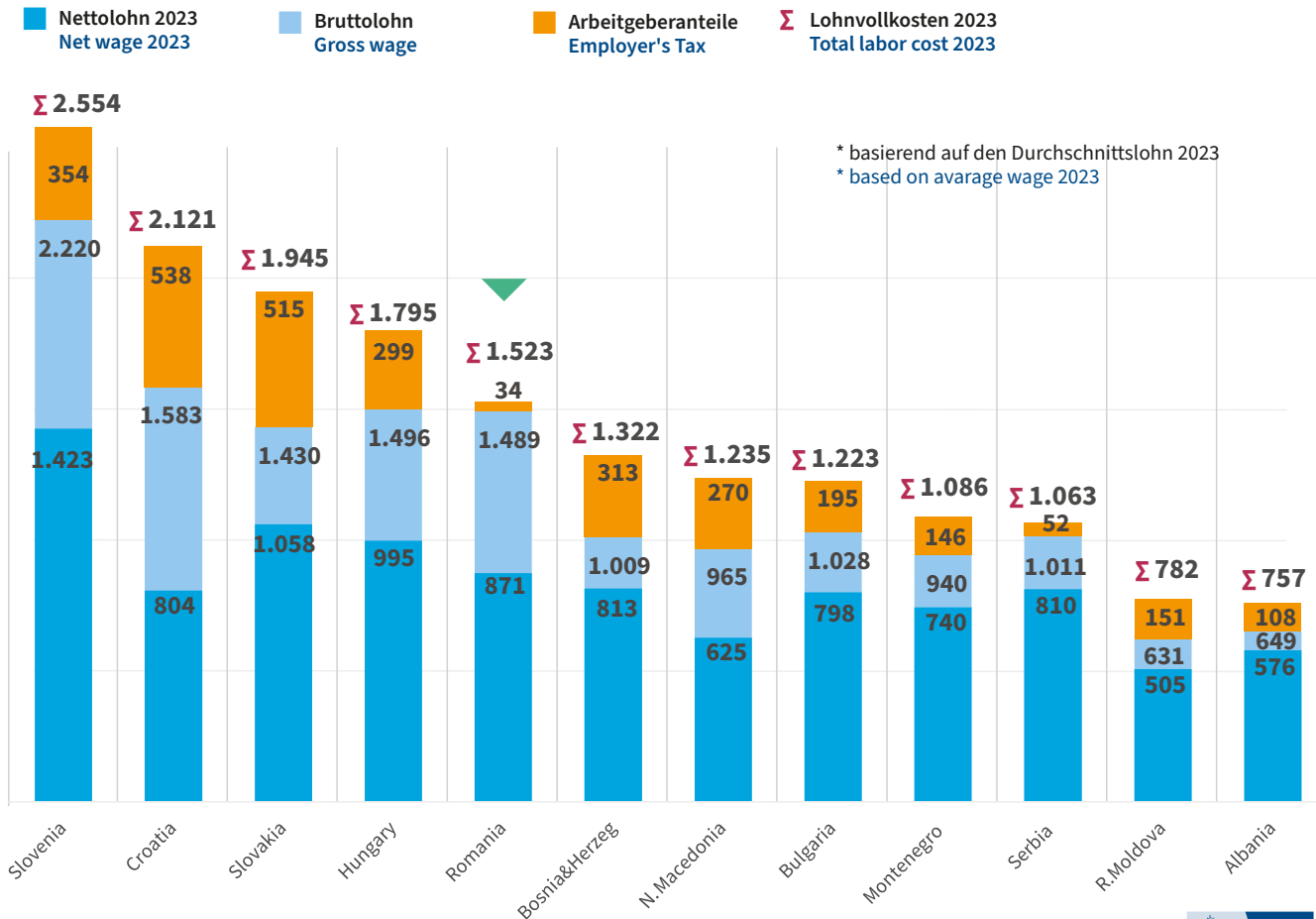


	EUR
Slovenien Slovenia	2.220
Kroatien Croatia	1.583
Ungarn Hungary	1.496
Rumänien Romania	1.489
Slowakei Slovakia	1.430
Bulgarien Bulgaria	1.028
Serbien Serbia	1.011
Bosnien und Herzegowina Bosnia and Herzegovina	1.009
Nordmazedonien North Macedonia	965
Republik Moldau Republic of Moldova	631

Kosten eines Mitarbeiters auf Vollkostenbasis* (EUR)

Costs of an Employee on a Full Cost Basis* (EUR)

Rumänien im Vergleich | Country comparison

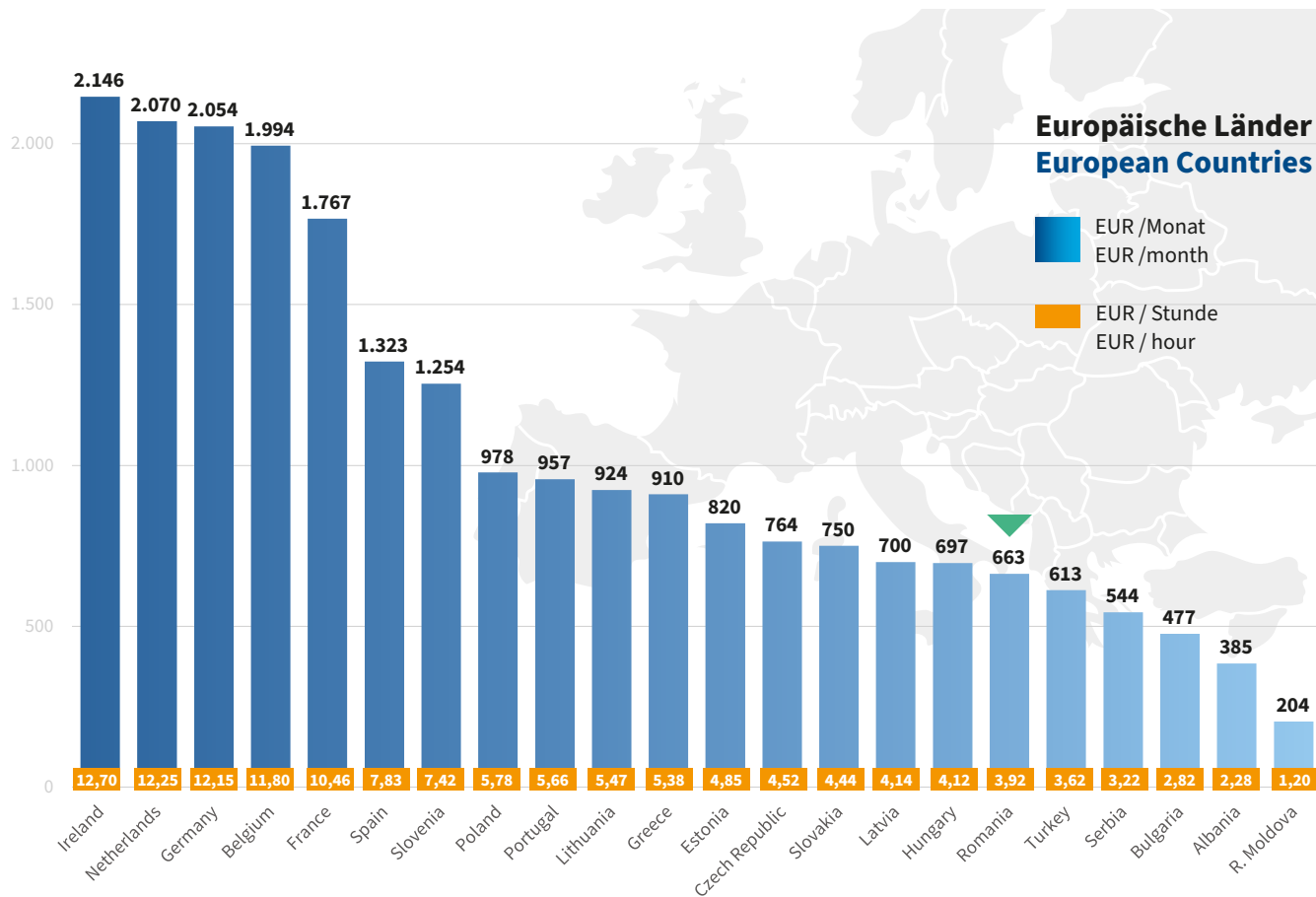


Quelle / Source: Eurostat



Gesetzliche Mindestlöhne, brutto, Januar 2024

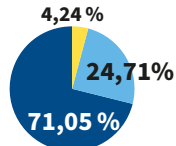
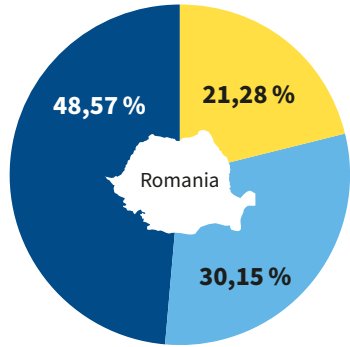
Gross Minimum Wage, January 2024



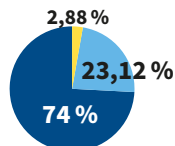
Erwerbstätige nach Wirtschaftssektoren in den EU-Ländern 2022

Employment by economic sector in EU countries 2022

Rumänien im Vergleich | Country comparison



EU-27 (ohne GB)



Eurozone

- Landwirtschaft / Agriculture
- Industrie / Industry
- Dienstleistungen / Services



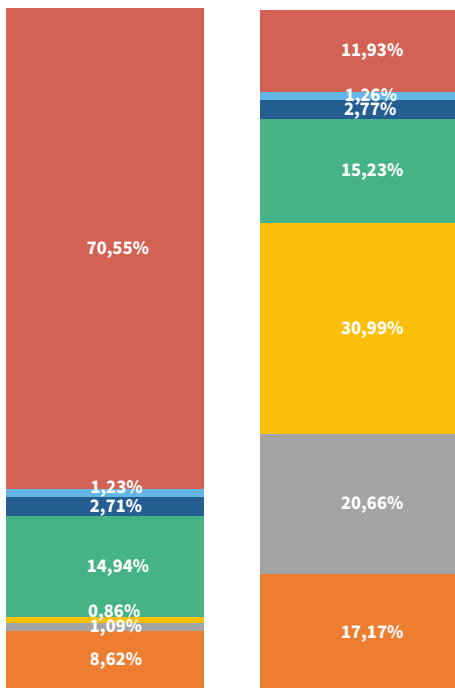
Quelle / Source: Statista



Energie: Primärerzeugung, Bruttoinlandsverbrauch, Ein- und Ausfuhren 2023

Energy: Primary production, Gross inland consumption, Imports and exports 2023

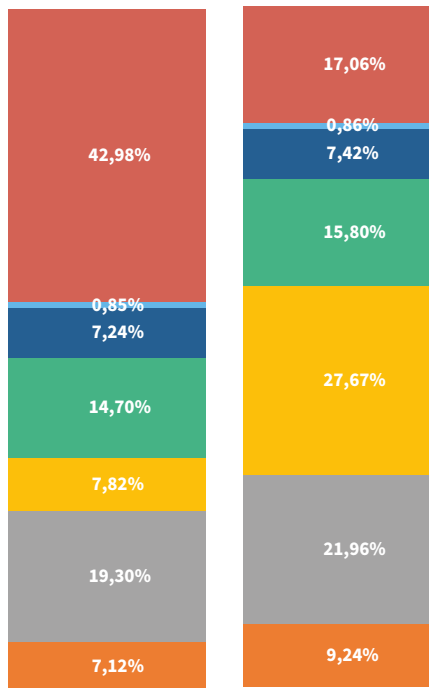
Deutschland / Germany



↑
330 Mio. toe

↓
323 Mio. toe

Rumänien / Romania



↑
39 Mio. toe

↓
38 Mio. toe

- Einfuhren / Ausfuhren
Imports / Exports
- Abfälle (nicht erneuerbare)
Waste (non-renewable)
- Kernenergie
Nuclear power
- Erneuerbare Energien
Renewable energy
- Rohöl und Mineralölerzeugnisse
Crude oil and Petroleum products
- Erdgas
Gas
- Feste Brennstoffe
Solid fuels



↑ Primärerzeugung & Einfuhren
Primary production & imports

↓ Bruttoinlandsverbrauch & Ausfuhren
Gross Domestic Consumption & Exports

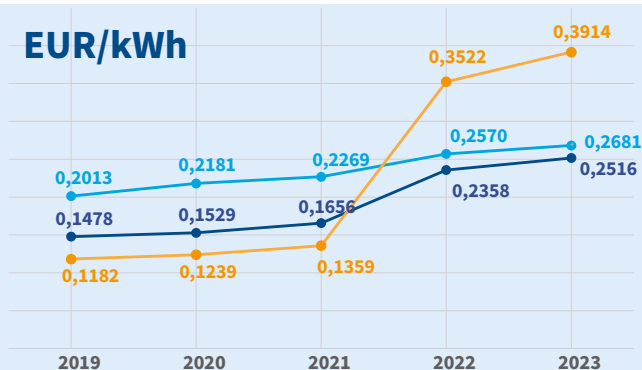
* toe = tonnes of oil equivalent

Preisentwicklung Strom & Gas für Industriekunden 2019-2023

Electricity and gas prices for non-household consumers 2019-2023

Die für Rumänien angezeigten Werte stellen Marktpreise dar. Seit 2022, voraussichtlich bis März 2025, werden die Preise für Erdgas auf ca. 0,075 EUR/kWh inkl. MwSt. und für Strom auf ca. 0,2-0,26 EUR/kWh inkl. MwSt. gedeckelt. / The values shown for Romania represent market prices. Since 2022, presumably until March 2025, the prices for natural gas are capped at approx. 0,075 EUR/kWh incl. VAT and for electricity at approx. 0,2-0,26 EUR/kWh incl. VAT.

EUR/kWh



Strom / Electricity *

Legende / Legend:

Euro/kWh, alle Steuern und Abgaben einbezogen

Elektrizität Verbrauchergruppe IC :

500 MWh < Verbrauch < 2 000 MWh

Euro/kWh, all taxes and levies included

Electrical energy band IC :

500 MWh < Consumption < 2 000 MWh



Erdgas / Natural Gas**

Legende / Legend:

Euro/kWh, alle Steuern und Abgaben einbezogen

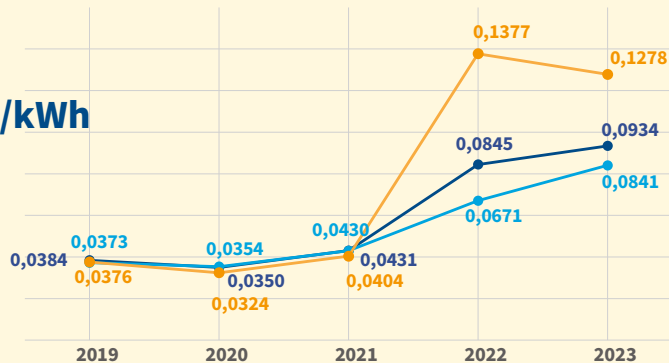
Naturgas Verbrauchergruppe I3 :

10 000 GJ < Verbrauch < 100 000 GJ

Euro/kWh, all taxes and levies included

Natural gas band I3 : 10 000 GJ < Consumption < 100 000 GJ

EUR/kWh



● Rumänien / Romania

● Deutschland / Germany

● Europäische Union / European Union

Quelle / Source: Eurostat

SIEMENS
energy



Let's
energize
society

A global leader in energy technology

LET'S MAKE TOMORROW DIFFERENT TODAY



[siemens-energy.com](https://www.siemens-energy.com)

301 kg /capita

In Rumänien wurden im Jahr 2022 301 kg/Einwohner Siedlungsabfälle eingesammelt.

301 kg/capita municipal waste were collected in Romania 2022.



72%

Haushaltsabfälle stellen 2022 72% der Siedlungsabfälle dar und 46% dieser sind biologisch abbaubar.

Household waste accounts for 72% of all municipal waste as of 2022. 46% of the collected household waste is biodegradable.



15%

Nur 15% der Siedlungsabfälle wurden in 2022 getrennt eingesammelt.

Only 15% of municipal waste was collected separately in 2022.

7%

Bis 2025 soll Rumänien mindestens 15% der Siedlungsabfälle energetisch wiederverwerten. 2022 betrug dieser Wert nur 7%. Das bedeutet, dass ein wesentlicher Fortschritt im Bereich der getrennten Sammlung und Investitionen für den Ausbau der Trennungskapazität notwendig sind.

By 2025 Romania is supposed to recover at least 15% of municipal waste for energy generation, which requires significant advancements in the selective collection of wet waste and investments to expand the separation capacity. The recorded value as of 2022 accounted to only 7%.

Die Recyclingquote für Siedlungsabfälle betrug im Jahr 2022 12,1%, was deutlich unter dem 55% EU Ziel für den Jahr 2025 liegt.

In 2022 the recycling rate for municipal waste was 12.1%, substantially below the 55% EU target set for 2025.

12,1%



Das Ende November 2023 eingeführte rumänienweite Pfandsystem (SGR) kann zur Sammlung und Wiederverwertung von bis zu 7 Milliarden PET-Abfällen pro Jahr führen.

Romania implemented in November 2023 a nationwide Return System (SGR) which can facilitate the collection and recycling of up to 7 billion PETs on an annual basis.

Part of the
ProCredit Group



The Perfect Time to Invest in Your Business is Now!

You can benefit from advantageous financing from ProCredit Bank with **free collateral** through the **InvestEU program**. AHK members enjoy **ZERO** granting fees for all loan types.

Financing Offer Benefits

- Free collateral through the InvestEU program
- Full funding of the project, including VAT
- Extended financing period depending on the purpose of the loan
- Personalized repayment plan
- Preferential costs
- Expedited lending process
- Dedicated client advisor
- Credit limit with the possibility of accessing additional loans without an analysis for 12 months
- Signing the loan agreement online

Contact:

Scan the QR code and fill out the form.

A client advisor will contact you shortly.



Telephone:
0372.100.200 / 021.201.55.55
Email address:
parteneriate@procredit-group.com



Funded by
the European Union
NextGenerationEU



Finanční nástroj
na podporu investic



EU subsidies &
Renewable Energy

Services:

- Development of photovoltaic parks
- Accreditation of energy producers
- Obtaining Building Permits, TCR-Technical Connection Approval, all approvals
- Construction of Photovoltaic Parks (EPC)
- Consulting for obtaining European Funds
- Consultancy for obtaining financing credits
- Energy Sales Consultancy



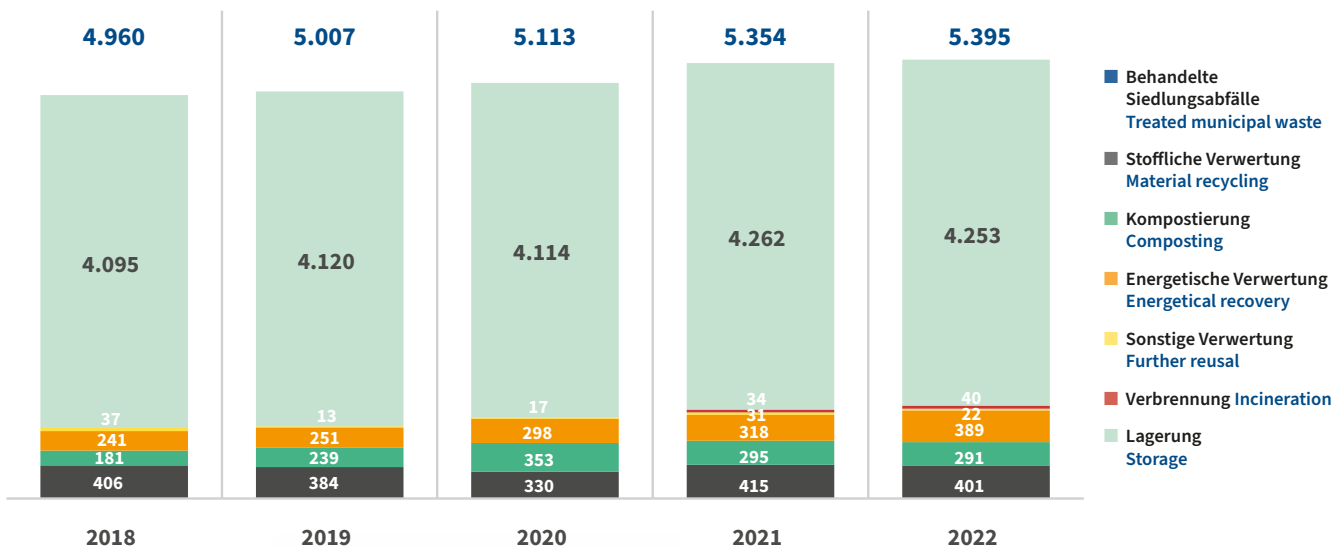
+40.731.454.545

office@emasconsulting.com

www.emasconsulting.com

Behandelte Siedlungsabfälle (zwischen 2018 und 2022) Treated Municipal Waste (between 2018 and 2022)

in Tausend Tonnen / in thousand tonnes





> 85%
der Siedlungsabfälle wurden behandelt
treated municipal waste

Quelle / Source: AHK Romania

WELCOME HOME.

STATE OF THE ART APARTMENTS FOR RENT



PROGRAM AN EXCLUSIVE TOUR



#GroundForGrowth

Discover the new ground
and all the benefits.

office@stejarii.ro



office@stejarii.ro



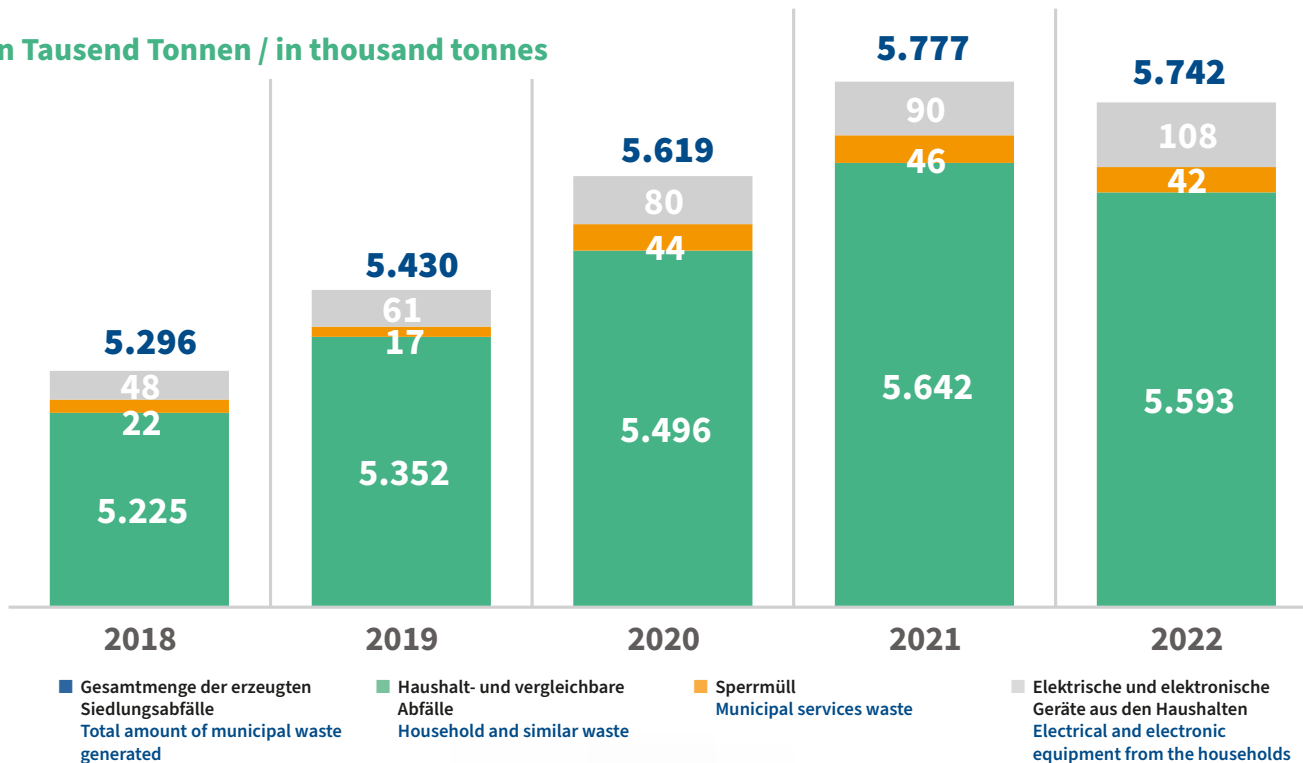
+40 755 128 129



Jandarmeriei Street,
No. 14B, 1st District

Erzeugte Siedlungsabfälle (zwischen 2018 und 2022) Generated Municipal Waste (between 2018 and 2022)

in Tausend Tonnen / in thousand tonnes



> 70%

Deponierate der Siedlungsabfälle
Municipal waste landfilling rate



> 85%

der Siedlungsabfälle wurden gemischt gesammelt
mixed collected municipal waste

Quelle / Source: AHK Romania



Power to build sustainable.

About us

CON-A is a family business that began its activity in 1990 and has continuously developed to become one of the **largest general contractors** in construction in Romania.

Currently, we offer complete general contracting services for industrial and civil construction, design, execution, electrical and mechanical installations, maintenance, construction structures supply.

Headquarters

Str. Mihai Viteazu, nr. 2B,
Șelimbăr, jud. Sibiu

Contact

Tel: +40 269 560 423
Mobil: +40 721 237 982
E-mail: office@cona.ro

Achievements

- 34 years of experience
- over 1.5 billion euro of delivered projects,
- 1000+ employees
- the largest integrated industrial production center in Romania
- more than 100 turnkey factories as a general contractor



Driving decarbonization and digitalization. Together

Infineon Technologies Romania
Bd. Dimitrie Pompeiu Nr. 6, 020337, Bucharest
031 860 7900
bucharest@infineon.com
<https://www.infineon.com/romania>

Infineon global

Semiconductors are crucial to solve the energy challenges of our time and shape the digital transformation. This is why Infineon is committed to actively driving decarbonization and digitalization. As a global semiconductor leader in power systems and IoT, we enable game-changing solutions for green and efficient energy, clean and safe mobility, as well as smart and secure IoT. We make life easier, safer, and greener.

Infineon in Romania

Semiconductors developed by Infineon in Romania help to address the global need for decarbonization and digitalization and are used in automotive, security, IoT and consumer applications.

With now more than 500 engineers in Bucharest, Iasi and Brasov, Infineon is the strongest semiconductor company in Romania having ownership and all competences along the development lifecycle of semiconductor chips.





Handel und Konsum

Trade and Consumption

HORNBAACH



Mereu găsești câte ceva de făcut.

Construcții.

Renovări.

Grădină.

Peste
86.000
de produse



Gesamteinfuhr Rumäniens 2023 nach Warengruppen: 122.045,7 Mio. EUR [-3,2 %] Imports of Romania 2023 by product groups in Mill. EUR

Mio. EUR / Mill. EUR

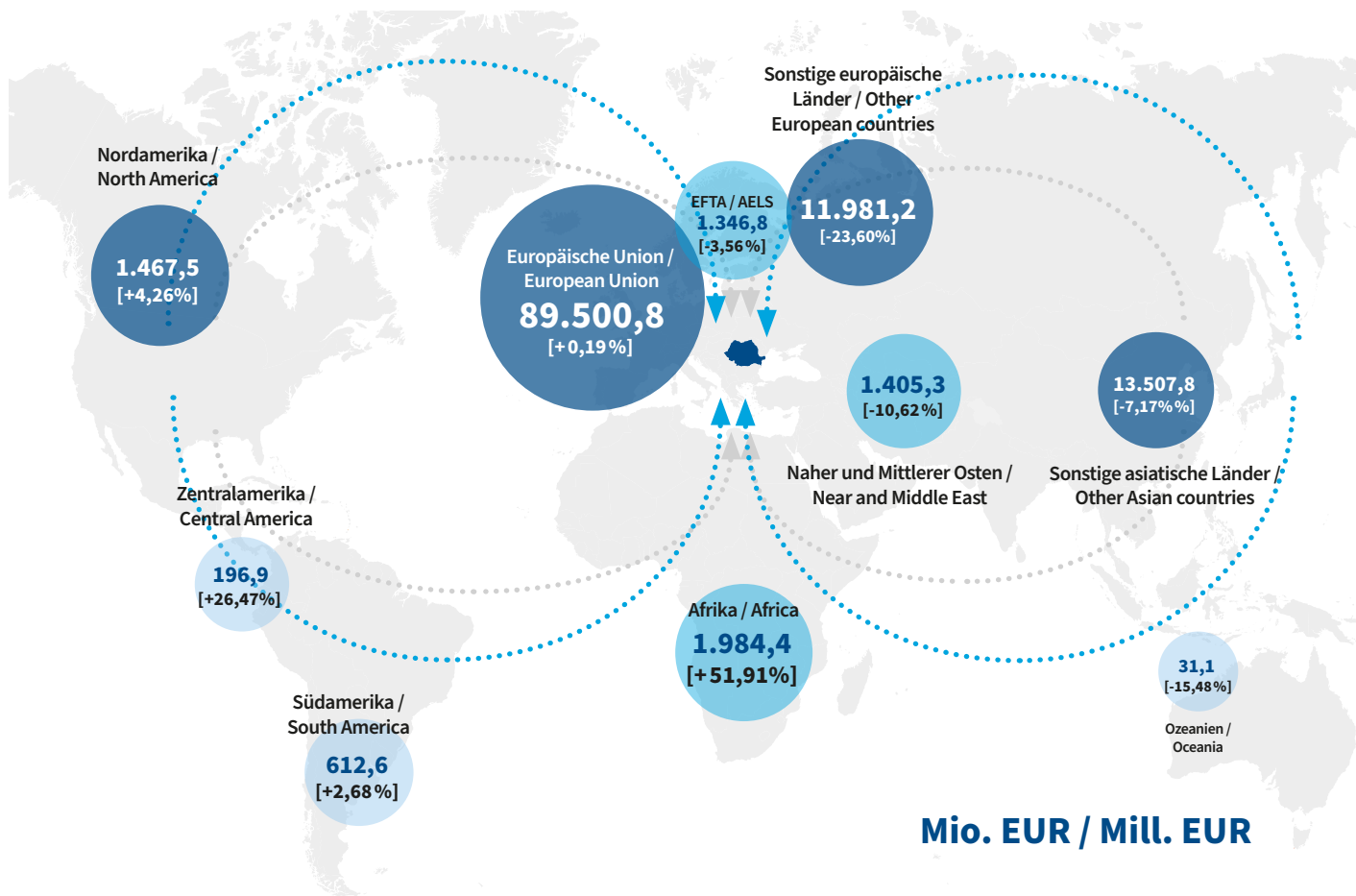


Maschinen und mechanische Geräte; elektrische Ausrüstung Machinery and mechanical appliances; electrical equipment	32.093,7 [+ 4,5 %]
Fahrzeuge Vehicles	13.166,2 [+ 20,4 %]
Chemische Produkte Chemical products	12.757,3 [- 7,7 %]
Metallprodukte Base metals and articles of base metal	12.302,8 [- 8,7 %]
Mineralstoffe Mineral products	10.758,8 [- 32,6 %]
Gummi und Kunststoff Plastics and rubber	7.917,8 [- 6,2 %]

Lebensmittel, Getränke und Tabak Prepared foodstuffs, beverages and tobacco	6.180,5 [+ 11,9 %]
Textilien und Bekleidung Textiles and clothing	5.679,5 [- 3,0 %]
Obst, Gemüse und Getreide Vegetable products	3.912,7 [- 10,6 %]
Lebende Tiere und Tierprodukte Live animals and animal products	3.173,0 [+ 10,1 %]
Möbel und Beleuchtungsanlagen Furniture and lighting fittings	3.017,9 [+ 2,0 %]
Optik, Musik- und medizinische Instrumente Optical, musical and medical instruments	2.974,6 [+ 7,8 %]
Glas, Keramik Articles of glass and ceramic	1.671,1 [- 3,5 %]
Papier und Pappe Paper and paperboard.	1.641,7 [- 12,0 %]
Schuhwaren, Hüte u.s.w. Footwear, headgear etc.	1.351,9 [+ 0,1 %]
Holzprodukte (ausschließlich Möbel) Wood and articles of wood (excluding furniture)	911,0 [- 20,7 %]
Leder, Pelz und davon abstammende Waren Raw hides and skins, leather, fur skins and articles thereof	798,3 [- 4,6 %]
Fettstoffe Animal or vegetable fats and oils	296,5 [- 36,5 %]

Einfuhr Rumäniens 2023 nach Herkunftsregionen in Mio. EUR

Imports by groups of countries 2023 in Mill. EUR

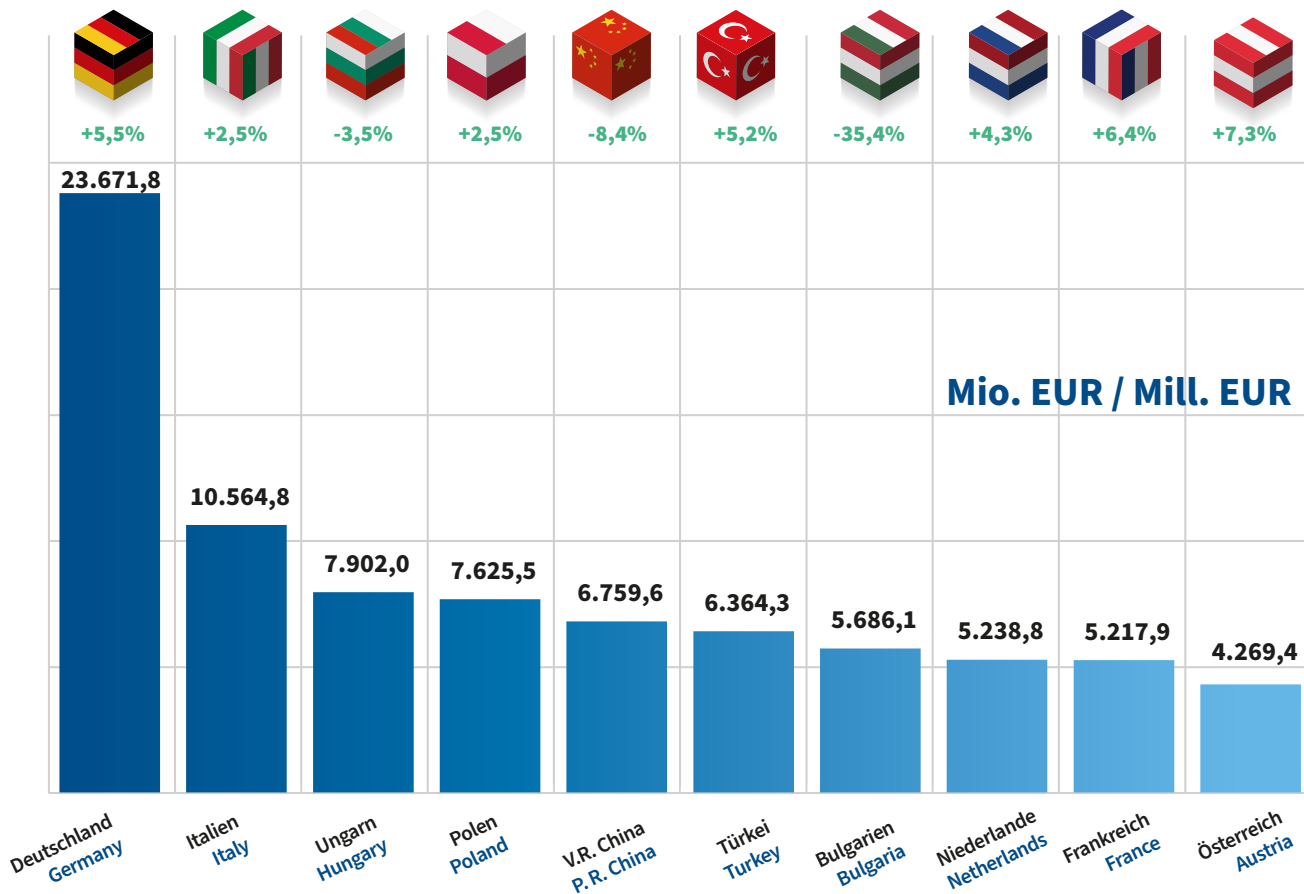


Mio. EUR / Mill. EUR

Quelle / Source: Rumänisches Statistikkamt (INS) / National Institute for Statistics


Wichtigste Importpartner Rumäniens 2023 – in Mio. EUR

Main partner countries by import 2023 – in Mill. EUR



Mio. EUR / Mill. EUR

Einfuhren aus Deutschland 2023 nach Warengruppen: 23.671,8 Mio. EUR [+5,54%] Imports from Germany 2023 by product groups in Mill. Euro




Mio. EUR / Mill. EUR

Maschinen und mechanische Geräte; elektrische Ausrüstung / Machinery and mechanical appliances; electrical equipment	8.406,0
Fahrzeuge / Vehicles and associated transport equipment	4.060,9
Chemische Produkte / Chemical products	2.395,5
Metallprodukte / Base metals and articles of base metal	1.891,9
Gummi und Kunststoff / Plastics, rubber and articles thereof	1.773,9
Lebensmittel, Getränke und Tabak / Prepared foodstuffs, beverages and tobacco	1.003,2
Optik, Musik- und medizinische Instrumente / Optical, musical or medical instruments	988,1
Textilien und Bekleidung / Textiles and textile articles	798,4
Lebende Tiere und Tierprodukte / Live animals and animal products	619,3
Obst, Gemüse und Getreide / Vegetable products	461,5
Papier und Pappe / Paper and pulp	301,7
Möbel und Beleuchtungsanlagen / Furniture and lighting fittings	251,2
Mineralstoffe / Mineral products	171,8
Glas, Keramik, Zement / Articles of stone, plaster, cement	159,4
Holzprodukte (ausschließlich Möbel) / Wood and articles of wood, excluding furniture	134,9
Schuhwaren, Hüte u.s.w. / Footwear, headgear etc.	133,5
Leder, Pelz und davon abstammende Waren / Raw hides and skins, leather, furskins	48,8
Fettstoffe / Animal or vegetable fats and oils	12,7

Gesamtausfuhr Rumäniens 2023 nach Warengruppen: 93.098,1 Mio. EUR [+1,3 %]

Exports of Romania 2023 by product groups in Mill. Euro

Mio. EUR / Mill. EUR

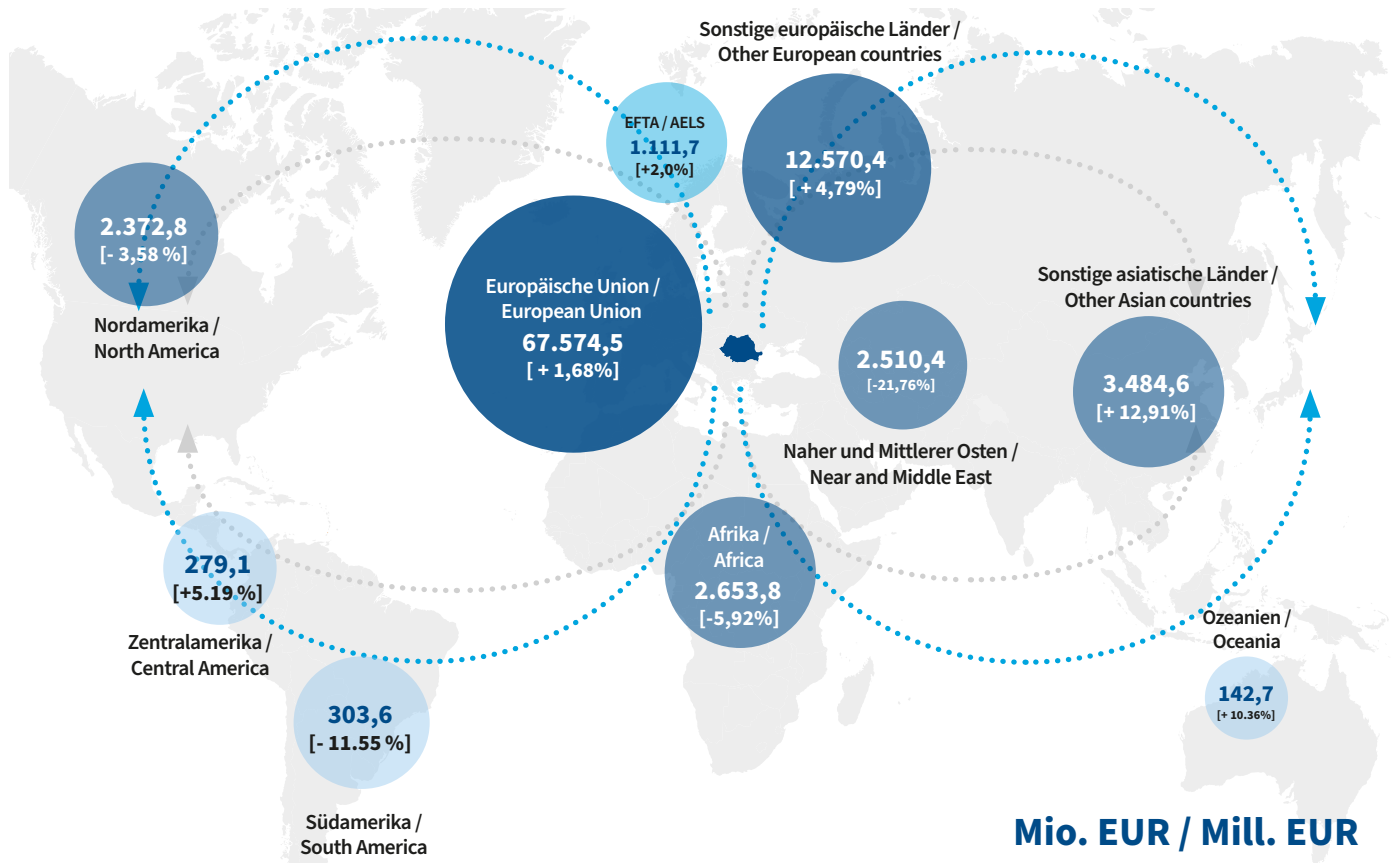


Maschinen und mechanische Geräte; elektrische Ausrüstung Machinery and mechanical appliances; electrical equipment	26.267,7 [+ 8,7 %]
Fahrzeuge Vehicles	15.465,3 [+8,2 %]
Metallprodukte Base metals and articles of base metal	8.228,6 [- 9,5 %]
Obst, Gemüse und Getreide Vegetable products	6.638,9 [- 1,7 %]
Gummi und Kunststoff Plastics and rubber	5.741,9 [+ 3,5 %]
Mineralstoffe Mineral products	5.101,3 [- 30,2 %]

Lebensmittel, Getränke und Tabak Prepared foodstuffs, beverages and tobacco	3.954,4 [+ 15,5 %]
Textilien und Bekleidung Textiles and clothing	3.755,9 [+ 1,3 %]
Möbel und Beleuchtungsanlagen Furniture and lighting fittings	3.257,0 [- 0,8 %]
Chemische Produkte Chemical products	3.191,3 [+ 0,2 %]
Optik, Musik- und medizinische Instrumente Optical, musical and medical instruments	3.017,1 [+ 8,9 %]
Holzprodukte (ausschließlich Möbel) Wood and articles of wood (excluding furniture)	1.807,4 [- 23,7 %]
Schuhwaren, Hüte u.s.w. Footwear, headgear etc.	1.248,8 [- 0,6 %]
Lebende Tiere und Tierprodukte Live animals and animal products	1.226,2 [+ 7,0 %]
Papier und Pappe Paper and paperboard	760,4 [- 10,2 %]
Glas, Keramik Articles of glass and ceramic	613,6 [- 4,4 %]
Fettstoffe Animal or vegetable fats and oils	446,6 [- 30,2 %]
Leder, Pelz und davon abstammende Waren Raw hides and skins, leather, fur skins and articles thereof	416,1 [+ 6,1 %]

Ausfuhr Rumäniens 2023 nach Zielregionen in Mio. EUR

Exports by groups of countries 2023 in Mill. EUR

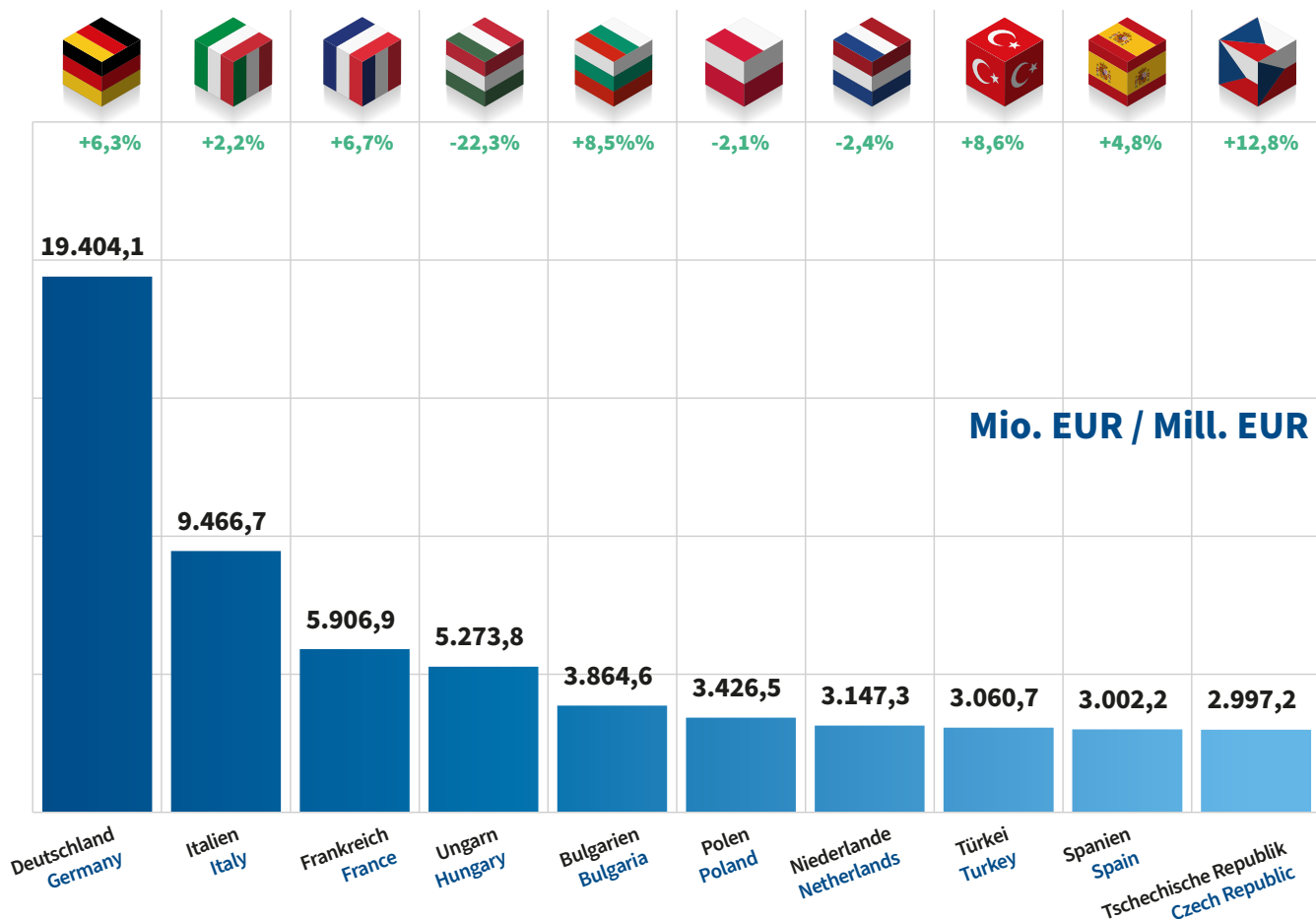


Mio. EUR / Mill. EUR

Quelle / Source: Rumänisches Statistikamt (INS) / National Institute for Statistics

Wichtigste Exportpartner Rumäniens 2023 – in Mio. EUR

Main partner countries by export 2023 – in Mill. EUR



Mio. EUR / Mill. EUR

Ausfuhren nach Deutschland 2023 nach Warengruppen: 19.404,1 Mio. EUR [+6,32%] Exports to Germany 2023 by product groups Mill. EUR



Mio. EUR/ Mill. EUR

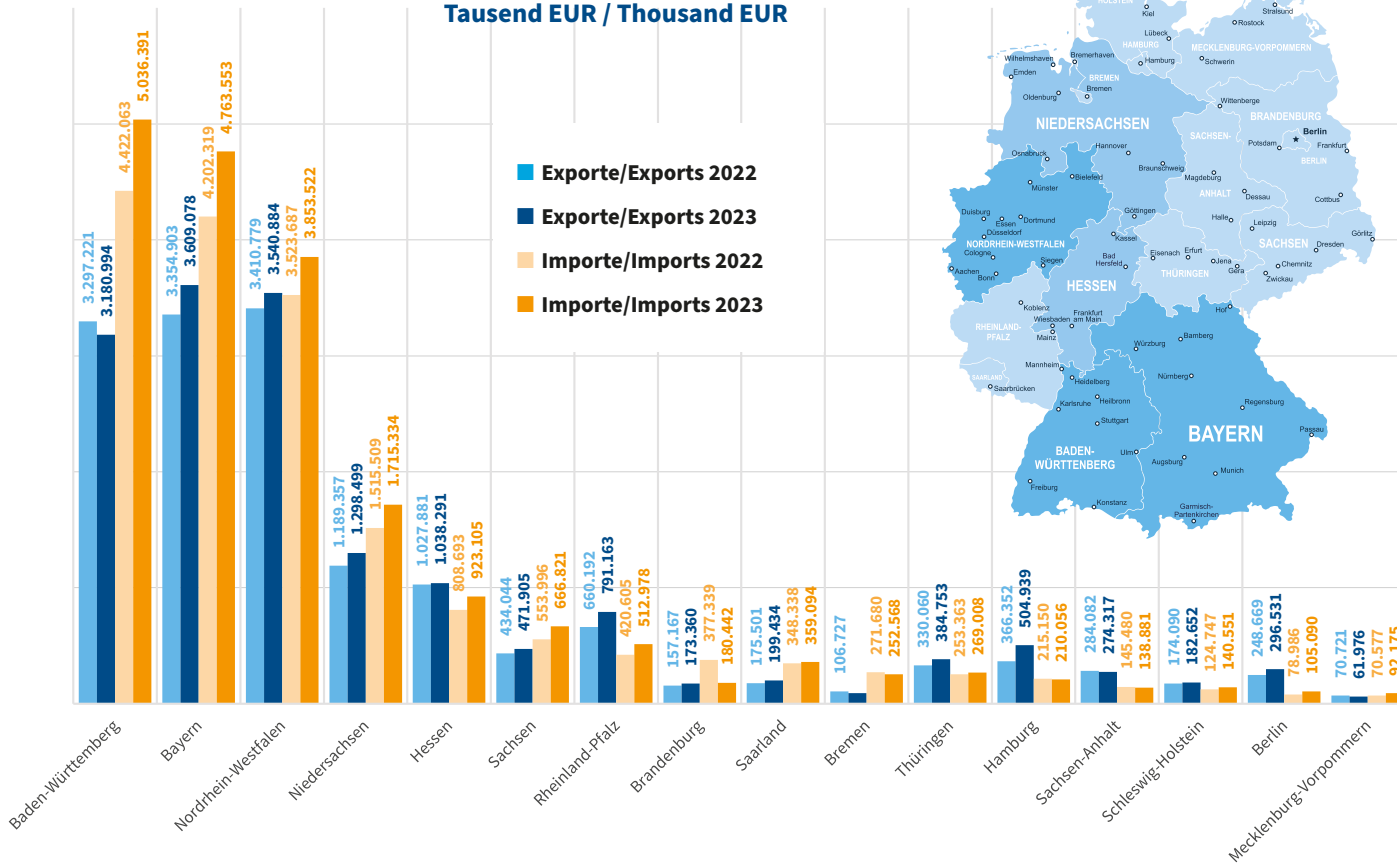
Maschinen und mechanische Geräte; elektrische Ausrüstung / Machinery and mechanical appliances; electrical equipment	8.325,7
Fahrzeuge / Vehicles and associated transport equipment	5.004,2
Metallprodukte / Base metals and articles of base metal	1.429,5
Optik, Musik- und medizinische Instrumente / Optical, musical or medical instruments	1.129,5
Gummi und Kunststoff / Plastics, rubber and articles thereof	1.064,7
Textilien und Bekleidung / Textiles and textile articles	558,1
Möbel und Beleuchtungsanlagen / Furniture and lighting fittings	548,0
Chemische Produkte / Chemical products	357,3
Obst, Gemüse und Getreide / Vegetable products	235,7
Lebensmittel, Getränke und Tabak / Prepared foodstuffs, beverages and tobacco	206,1
Holzprodukte (ausschließlich Möbel) / Wood and articles of wood, excluding furniture	138,8
Schuhwaren, Hüte u.s.w. / Footwear, headgear etc.	127,2
Glas, Keramik, Zement / Articles of stone, plaster, cement	107,3
Papier und Pappe / Paper and pulp	58,8
Lebende Tiere und Tierprodukte / Live animals and animal products	42,2
Leder, Pelz und davon abstammende Waren / Raw hides and skins, leather, furskins	31,8
Mineralstoffe / Mineral products	23,5
Fettstoffe / Animal or vegetable fats and oils	6,0

Quelle / Source: Rumänisches Statistikkamt (INS) / National Institute for Statistics

Handel mit Rumänien nach Bundesländern 2023

Trade with Romania by states 2023

Tausend EUR / Thousand EUR

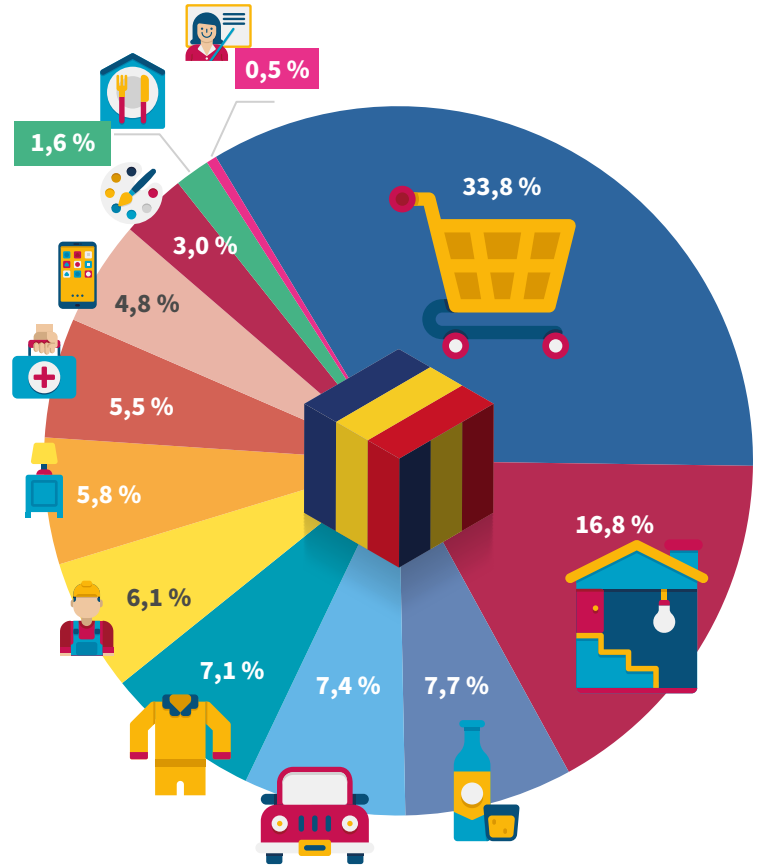


Quelle / Source: Statistisches Bundesamt (Destatis) / Federal Statistical Office

Konsumausgaben der rumänischen privaten Haushalte 2022

Consumption expenditure by use in Romania 2022

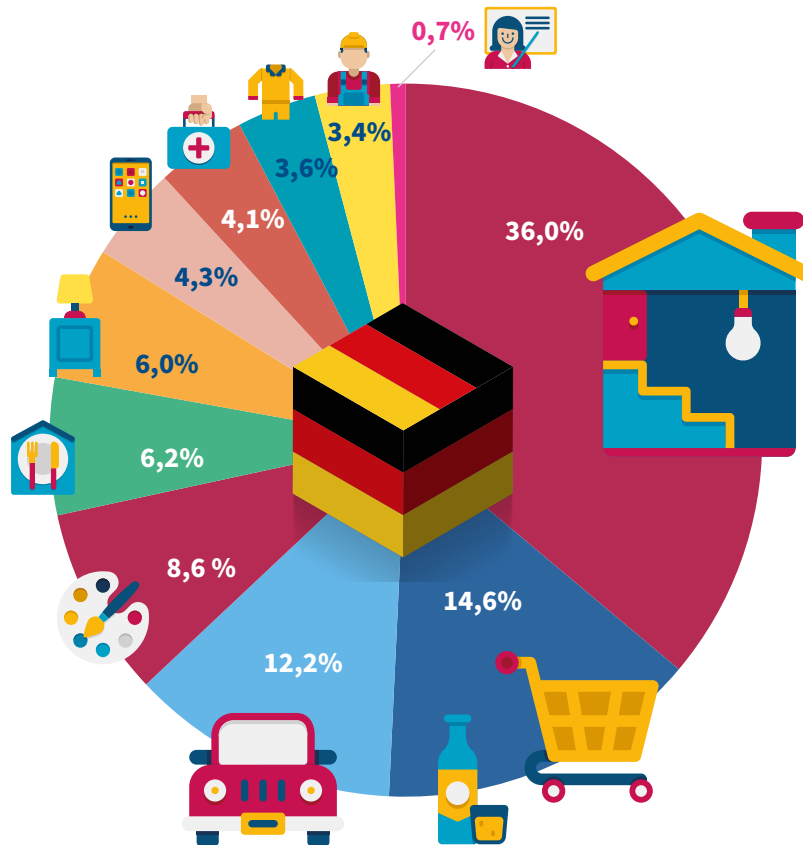
- **Lebensmittel, nichtalkoholische Getränke**
Agro-food, non-alcoholic beverages
- **Wohnung, Wasser, Strom, Gas und andere Brennstoffe**
Dwelling, water, electricity, gas, other fuels
- **Alkoholische Getränke, Tabak**
Alcoholic beverages, tobacco
- **Verkehr**
Transport
- **Bekleidung, Schuhe**
Clothing, footwear
- **Verschiedene Produkte und Dienstleistungen**
Miscellaneous products and services
- **Möbel, Wohnungsausstattung**
Furnishings, dwelling equipment
- **Gesundheitspflege**
Health
- **Kommunikationen**
Communications
- **Freizeit / Kultur**
Recreation / Culture
- **Hotels / Restaurants**
- **Bildung**
Education



Konsumausgaben der deutschen privaten Haushalte 2022

Consumption expenditure by use in Germany 2022

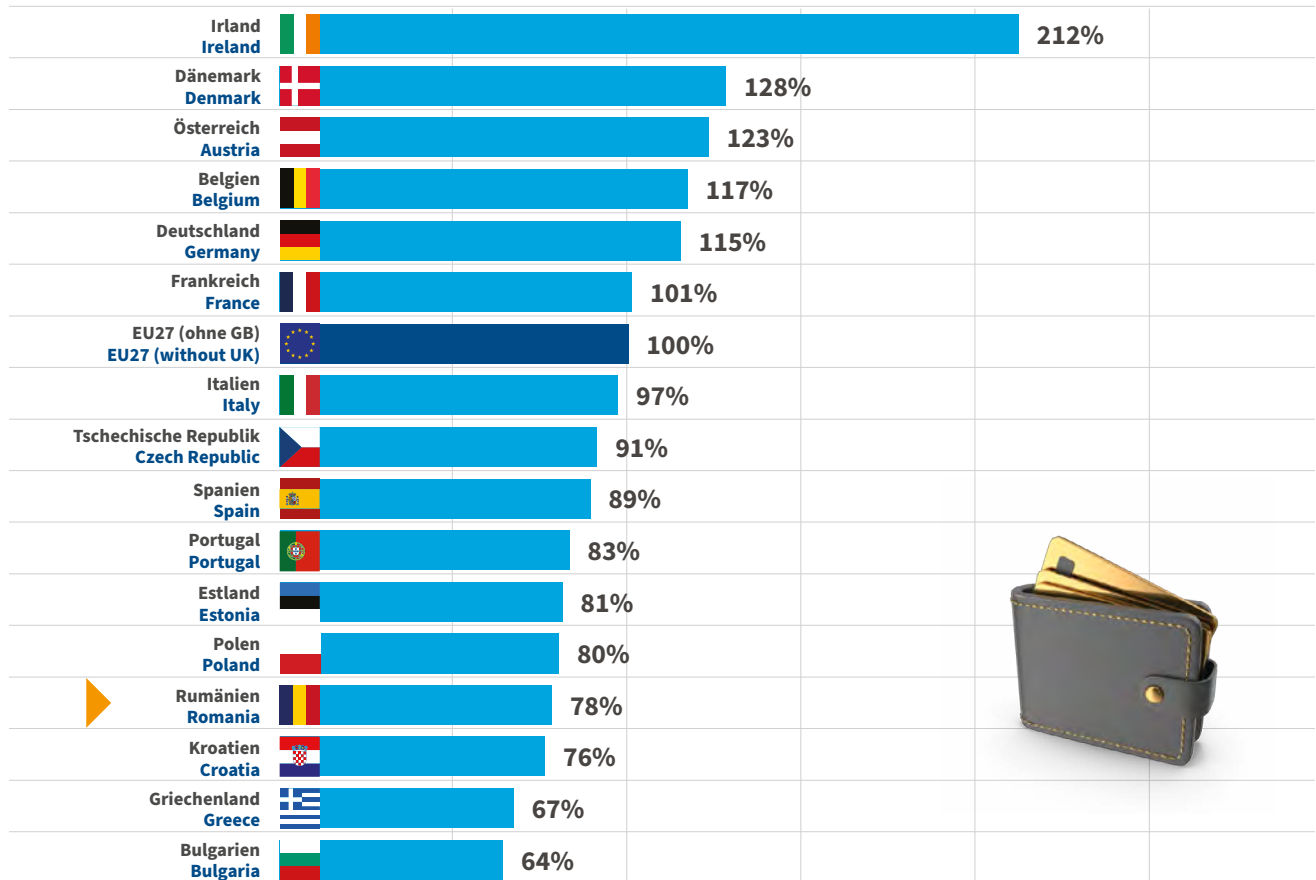
- **Wohnen, Energie, Wohnungsinstandhaltung**
Dwelling, energy, housing maintenance
- **Lebensmittel, Getränke, Tabak**
Agro-food, beverages, tobacco
- **Verkehr**
Transport
- **Freizeit, Unterhaltung und Kultur**
Leisure, entertainment and culture
- **Innenausstattung, Haushaltsgeräte**
Furnishing, household appliances
- **Gesundheitspflege**
Health
- **Hotels / Restaurants**
- **Bekleidung, Schuhe**
Clothing, footwear
- **Andere Waren und Dienstleistungen**
Other goods and services
- **Post und Telekommunikation**
Post and telecommunications
- **Bildung**
Education



Kaufkraft der Bürger (EU) nach wirtschaftlichen Indikatoren (KKS)

Purchasing power of citizens (EU) according to economic indicators (PPS)

in Prozent des EU-Durchschnitts im Jahr 2023/ as a percentage of the EU average in 2023



FUCHS GRUPPE



**Investim în România la
Curtea de Argeș 14 mil. EUR**
în crearea de noi locuri de muncă
prin extinderea capacităților de producție și
logistice.



Fuchs Condimente RO S.R.L.
Curtea de Argeș, România
Str. Nordului 41-43
fuchs.ro





meriți să fii surprins

**>350 de magazine
și 6 depozite înseamnă
peste 12.000 de români
care au un loc de muncă
aici, acasă.**

MATEMATICA BINELUI

Când cifrele sunt despre oameni.

Află mai multe pe corporate.lidl.ro/matematicabinelui





meriți să fii surprins

>64% fructe și legume românești la raft, în sezon, înseamnă peste 450 de producători locali care își pot dezvolta afacerea aici, în România.

MATEMATICA BINELUI

Când cifrele sunt despre oameni.

Află mai multe pe corporate.lidl.ro/matematicabinelui



Maximise the efficiency of your Product Data Management through our Markant GDSN solution!



Available and correct product information is the key to success:

Via the certified GDSN data pool, we provide access to the worldwide data network, which brings together more than 40,000 companies and ensures the standardised global exchange of product content between industry and retail in real time.

Your benefits with our GDSN service:

- ✓ Error reduction
- ✓ Faster time-to-market
- ✓ Better data quality
- ✓ Available marketing information and product images
- ✓ Reduction in logistics and storage costs
- ✓ Time savings and increased efficiency

Markant Group is Europe's digital service centre for big data and software solutions in the areas of B2B payment and EDI services as well as GDSN master data along the entire supply chain. In total, more than 15,000 suppliers and around 200 wholesalers and retailers from food and non-food sectors rely on our innovative and future-orientated services.

Find out more at:



Contact us now!

pim.support@ro.markant.com
+40 316 314 280



SERVICII
LOGISTICE
COMPLETE

Karl Heinz Dietrich International Exped SRL

- WAREHOUSING AND DISTRIBUTION
- COMBINED INTERNATIONAL TRANSPORTS
- AIRFREIGHT AND CUSTOM CLEARANCE
- CONSOLIDATED PARTIAL SHIPMENTS
- PROMOTION AND MULTI-PACK PRODUCTION
- LOGISTIC SERVICES



Otopeni, str. Horia, Cloșca și Crișan nr. 61-63; tel.: +4021 203 0000; fax: +4021 203 0001; bukarest@dietrich-logistic.com

Brașov, Bd. Griviței 1X; tel.: +40268 407 600; fax: +40268 407 620; brasov@dietrich-logistic.com

Cristian, jud. Sibiu, DJ 106B Km 1,5; tel.: +40269 501 000; fax: +40269 501 099; sibiu@dietrich-logistic.com

Săcălaz, jud. Timiș, str. Dietrich-Honold 1; tel.: +40256 367 409; fax: +40256 367 404; timisoara@dietrich-logistic.com

KNAUF

multisisteme
 pentru amenajări interioare
 și exterioare

FRESH AIR
 Air conditioning, ventilation, heating, cooling



28 years of experience in developing complex investment projects:

- | | | |
|-----------------------------------|-----------------------------|-----------------------------|
| ☑ Office and industrial buildings | ☑ Data centers | ☑ Certified partner |
| ☑ Shopping centers and galleries | ☑ Theatres and cinema halls | ☑ Advisory and planning |
| ☑ Sports arenas and public pools | ☑ Hotels and restaurants | ☑ Fast service |
| ☑ Car showrooms | ☑ Public institutions | ☑ Professional installation |
| ☑ Healthcare facilities | ☑ Oil and Gas | |

We provide you with the best HVAC solutions for your home, thanks to our partnership with Samsung Home Solutions:

60A Șoseana Colentina, District 2, Bucharest
 Tel: +40 372 551 100 | Fax: +40 372 551 139
 E-mail: office@freshair.ro | www.freshair.ro

SAMSUNG Thermoscreens VERTIV YORK WOLF

**STEERING YOUR FLEET
 TOWARDS EFFICIENCY!**

Strong partnerships
 with Geotab and Fleet Logistics
 in fleet management solutions.



Globexpert

info@globexpert.ro
 globexpert.eu

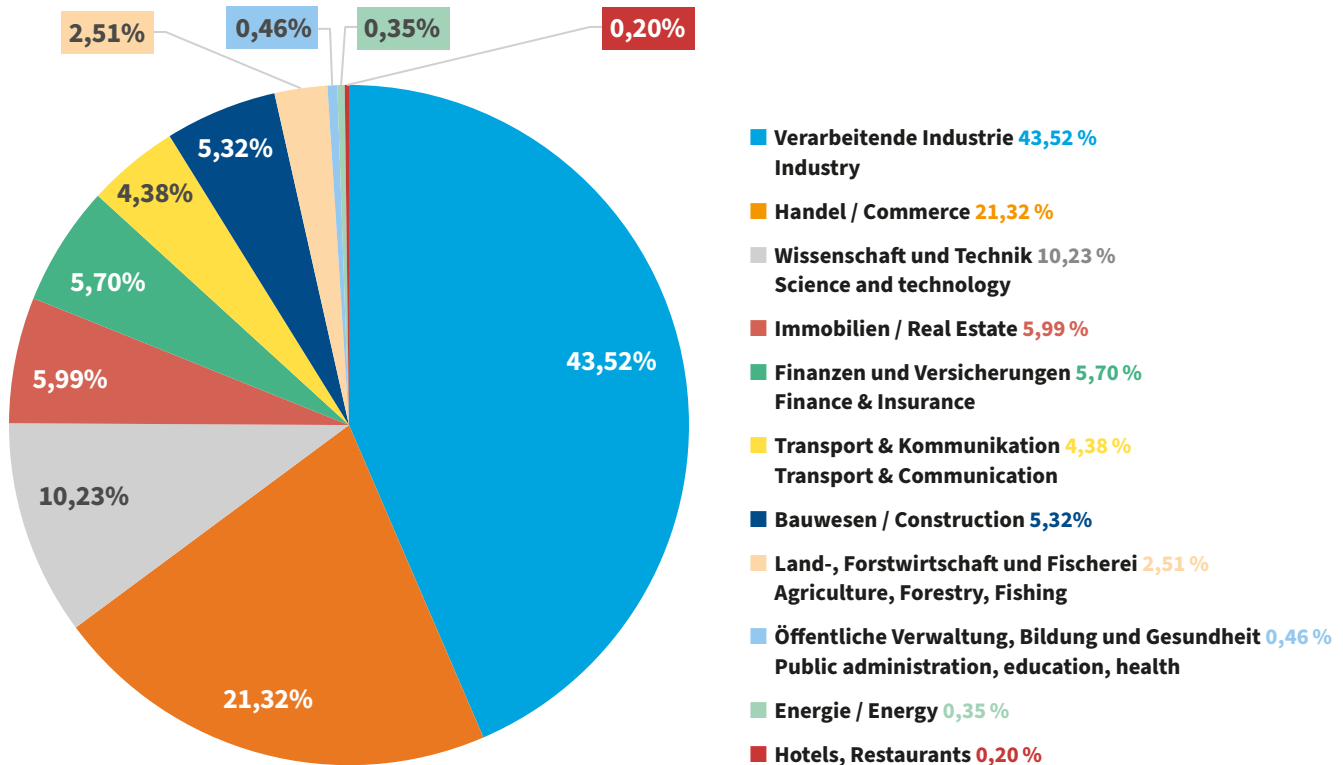


Deutsche Wirtschaft in Rumänien

German Presence in Romania

Deutsche Investitionen nach gezeichnetem Kapital: Dezember 1990 – Januar 2024

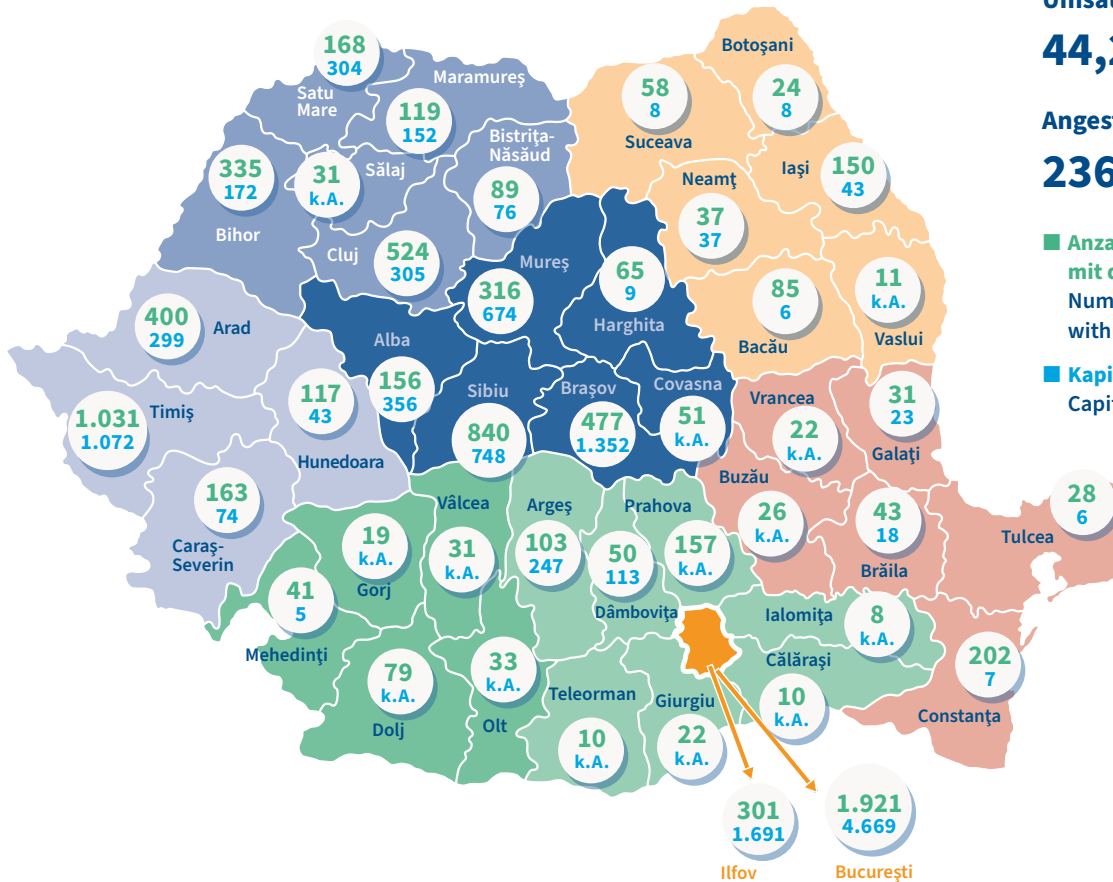
German Investment in Share Capital: December 1990 – January 2024



Quelle / Source: Rumänisches Handelsregisteramt (ONRC) / Romanian Trade Registry Office

Deutsche Wirtschaft in Rumänien 2023

German Presence in Romania 2023



Umsatz / Turnover:

44,21 Mrd. EUR

Angestellte / Employees:

236.858

■ Anzahl der aktiven Unternehmen mit deutschem Kapital
Number of active companies with German capital

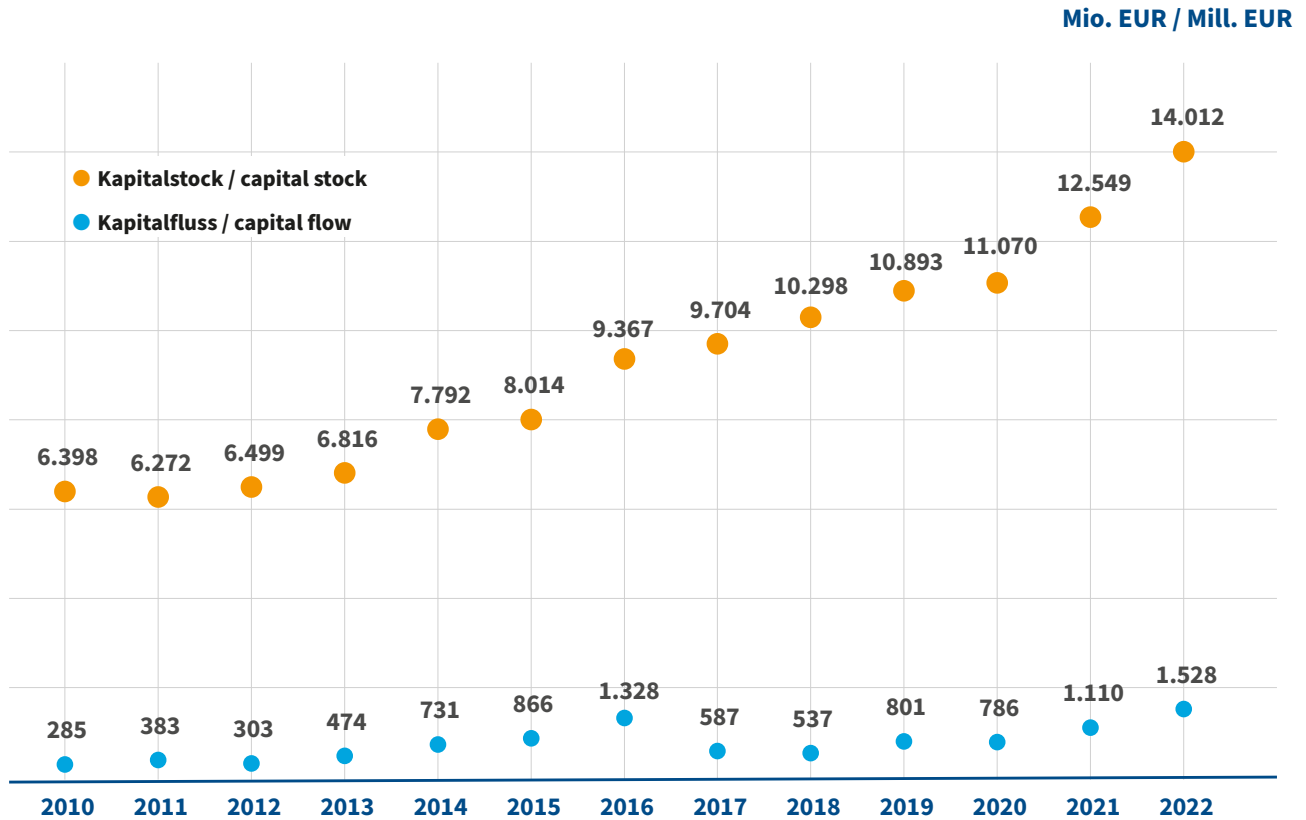
■ Kapitalstock in Mio. EUR
Capital Stock (Mill. EUR)



Quelle/Source: Rumänisches Handelsregisteramt (ONRC) / Romanian Trade Registry Office, Nationalbank (BNR) / National Bank

Deutsche Investitionen in Rumänien in Mio. EUR

German direct investments in Romania in Mill. EUR



Quelle / Source: Nationalbank (BNR) / National Bank

Bosch Group in Romania

The Bosch Group has been present on the Romanian market since 1994. With two factories, one engineering center, a center for business and technology solutions and sales offices, all four Bosch business sectors are represented in Romania: Mobility, Consumer Goods, Energy and Building Technology and Industrial Technology.





Metatools Group se definește ca un ecosistem dedicat eficienței, profesionalismului și durabilității, având o structură multichannel și operând prin trei companii, îmbinând astfel vânzarea cu consultanța tehnică și suportul post-vânzare. Cu peste 25 de ani de experiență compania de bază, Metatools, furnizează echipamente pentru construcții și industrie, orientându-se atât spre B2B, cât și B2C.

Bricotehnik Expert, fondată în 2016, se concentrează pe piața DIY, oferind produse pentru casă și grădină, în timp ce Sata Tools Tech oferă, din 2013, servicii de service autorizat, închiriere de echipamente și management de proiecte.

Parteneriatele cu firme de prestigiu din Germania (precum Bosch, Knipex, Wiha, Rothenberger, Rems, Kärcher sau Kränzle), dar și apartenența la rețeaua EDE (Einkaufsbüro Deutscher Eisenhändler) evidențiază angajamentul Metatools Group pentru calitate și inovație, facilitând extinderea portofoliului de produse și accesul la tehnologii de vârf.

Metatools oferă partenerilor săi accesul la peste 120.000 de articole, îmbunătățind eficiența și competitivitatea acestora printr-o serie de avantaje, inclusiv soluții logistice, suport tehnic și consultanță specializată.

Metatools Group își extinde influența în e-commerce prin platformele E-bricoshop.ro și E-bricoshop.de, oferind partenerilor acces la o bază de clienți extinsă, expunere și branding consolidat.

Prin abordarea sa multichannel, relațiile puternice cu producători de top și participarea în rețele profesionale precum EDE, **Metatools Group** își afirmă rolul de lider în domeniu, demonstrând importanța inovației, parteneriatelor strategice și orientării spre client, având o poziție solidă pentru a răspunde provocărilor viitoare și a extinde continuu oferta de servicii și produse.



www.metatools.ro

datacor[®]
GREEN ENERGY

**Energie verde
pentru afaceri sustenabile**

+40.724.322.940 cristian.bilegan@datacor.ro www.datacor.ro

ebm-papst Automotive & Drives Romania SRL
Calea Borşului 28B,
Oradea 410605, Jud. Bihor, Romania
Telefon: +40 359 803 700
Email: info@ro.ebmpapst.com
Web: www.ebmpapst.com

From southern Germany to *the whole world*

Moving air intelligently, highly efficiently and as quietly as possible, while ideally combining the core competencies of motor technology, electronics, and aerodynamics.

This has been the mission of the ebm-papst Group for over 60 years. The family-owned company headquartered in southern Germany is the world market leader in fans and motors. With over 20,000 products in its portfolio, ebm-papst covers a wide range of customer needs. With its innovations, the company regularly sets new standards and offers energy-efficient and intelligent solutions. Products from ebm-papst can also be found in everyday life: whether for refrigeration in supermarkets or in heat pumps.

The nearly 15,000 employees of the ebm-papst Group work at 29 production and 51 sales locations worldwide. Around 500 of these employees work at the Romanian subsidiary ebm-papst Automotive & Drives Romania.

Delia Ungur, Managing Director Romania, explains: **"We are a rather young company – not long ago we celebrated our 5th anniversary in Romania. Three of those five years were crisis years. In the industries we work in, product quality is extremely important and can only be ensured with a stable and well-trained team. In this way, we managed not only to keep all jobs and work without interruption, but we also grew the business."**

In Romania, even after the pandemic, all signs continue to point to growth, and the expansion of production units is already being planned. Thanks to the close cooperation between the team in Germany and the teams in Romania, customers in Romania and worldwide are served in the best possible way.

ebmpapst

engineering a better life





50 years of strategic partnership with Romania

Airbus Helicopters has been an active contributor to the Romanian aeronautical industry for 50 years.

After having created in 2002 Airbus Helicopters Romania, center of excellence for maintenance, repair and overhaul, Airbus Helicopters is ready to expand the local footprint and establish defence industrial capabilities in Romania in order to ensure the complete autonomy of the country in production, operations, services, maintenance and repair of the Multi Role Helicopter H215M and Light Multi Role Helicopter H145M.

 MarshMcLennan

THE POWER OF PERSPECTIVE

Marsh McLennan helps clients and communities bring clarity to their view of present and future risks and opportunities. See how the power of perspective creates vision and confidence to act and thrive in an uncertain world.

Calea Floreasca 169A, AFI Park Floreasca, Bucharest
www.marsh.ro | +4 021 232 1874

Marsh GuyCarpenter Mercer OliverWyman



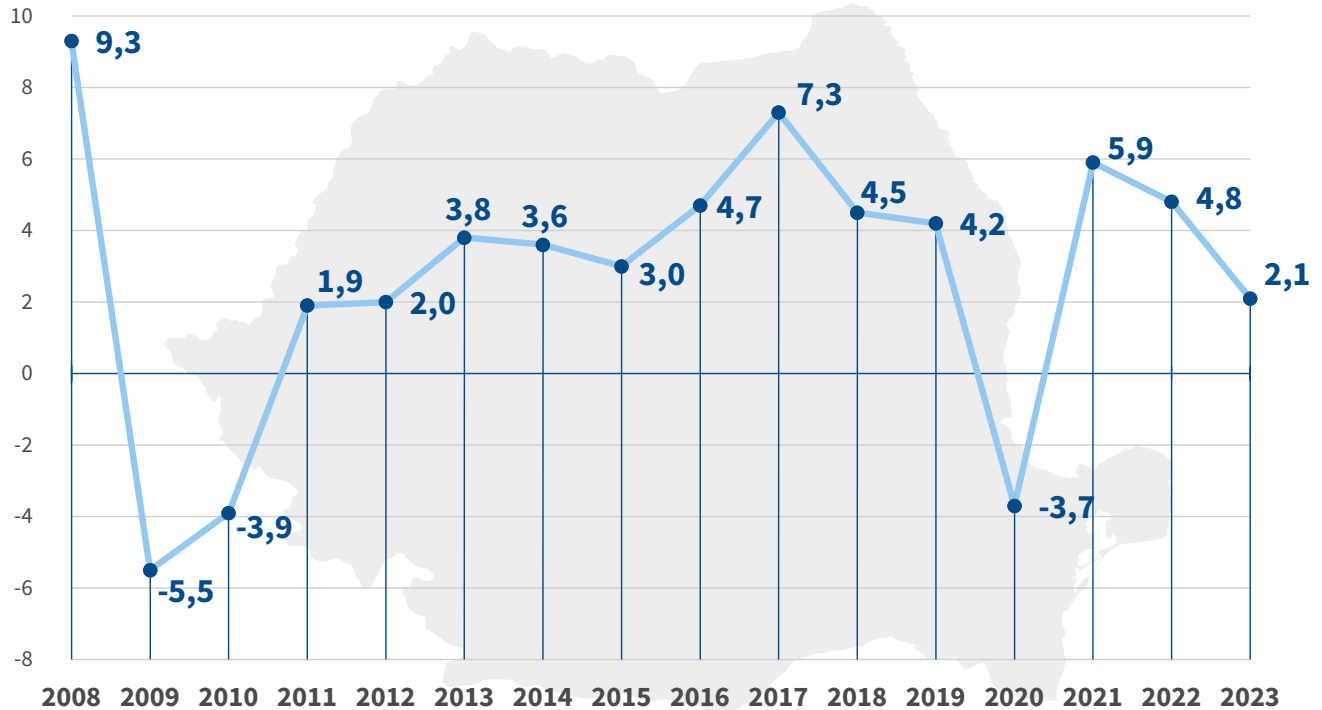


Rumäniens Wirtschaft

Romanian Economy

Rumäniens BIP. Veränderungen zum Vorjahr (%)

Romania GDP. Year on Year Change (%)



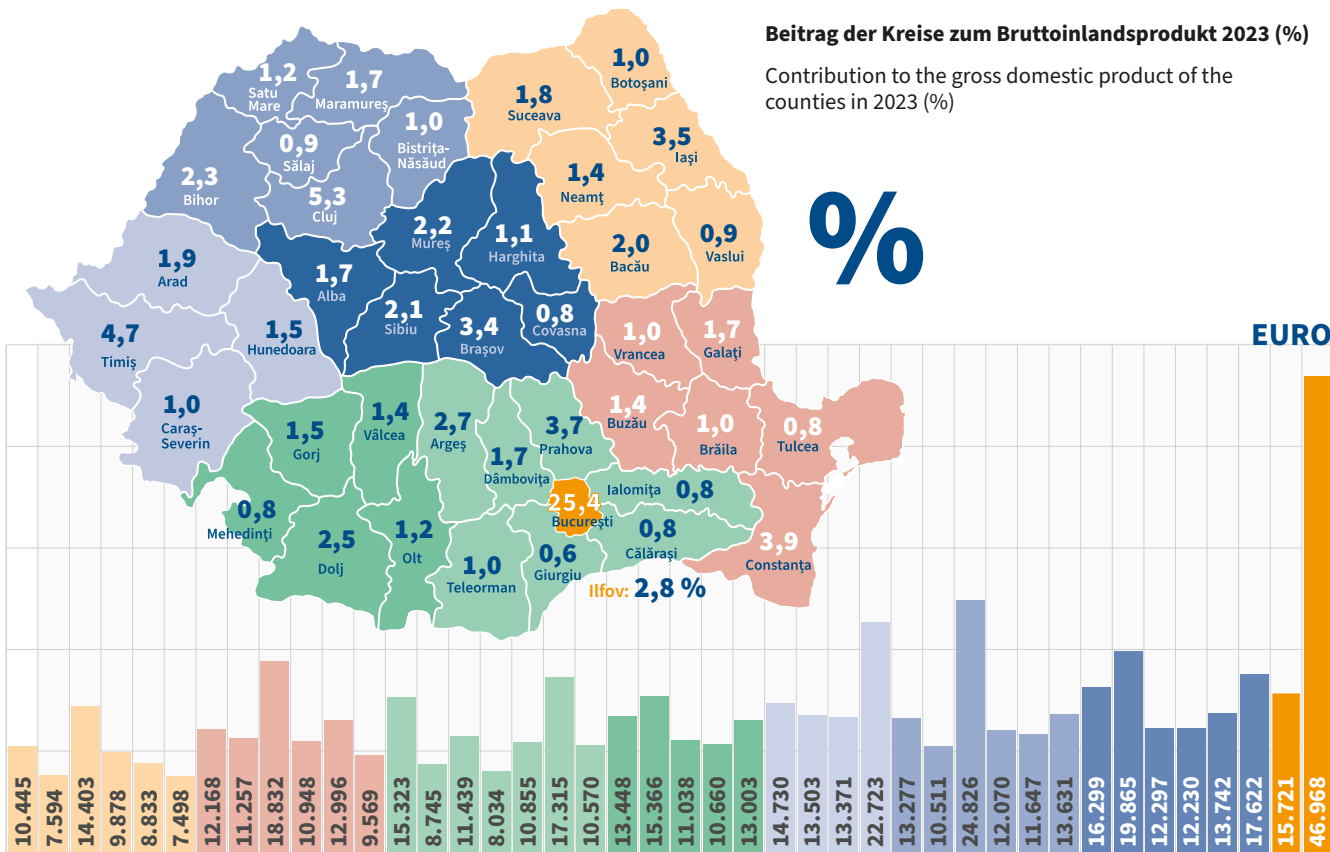
Quelle / Source: Rumänisches Statistikamt (INS), National Institute for Statistics

BIP / Kopf nach Kreisen (in EUR)– 2023

GDP / capita by counties (in EUR) – 2023

Beitrag der Kreise zum Bruttoinlandsprodukt 2023 (%)

Contribution to the gross domestic product of the counties in 2023 (%)



B C BT IS NT SV VS BR BZ CT GL TL VN AG CL DB GR IL PH TR DJ GJ MH OT VL AR CS HD TM BH BN CJ MM SM SJ AB BV CV HR MS SB IF B



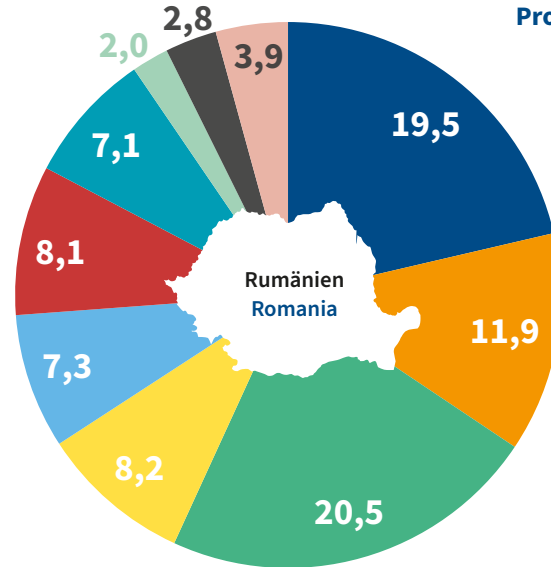
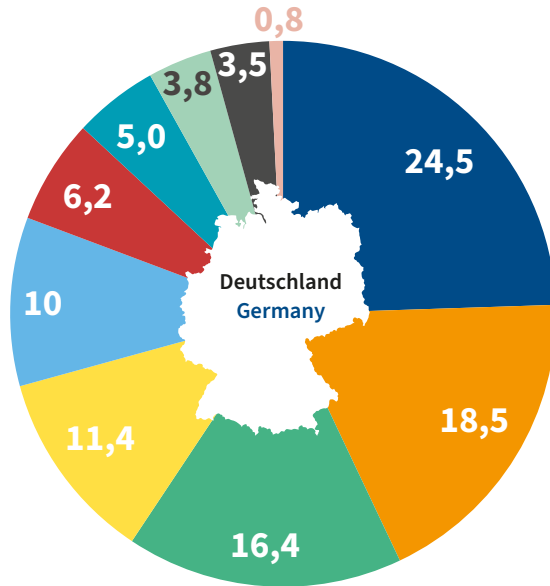
Quelle / Source: Nationaler Prognoseausschuss (CNP) / National Forecast Commission

Bruttowertschöpfung nach Branchen 2023 in %

Gross value added by industries 2023 in %

Prozent / Percent

%



Produzierendes Gewerbe
Manufacturing industry

Öffentliche Dienstleister, Erziehung, Gesundheit
Public services, education, health

Handel, Verkehr, Gastgewerbe
Trade, transport, accomodation, hospitality

Unternehmensdienstleistungen
Business services

Grundstücks- und Wohnungswesen
Real estate

Baugewerbe
Construction

Information und Kommunikation
Information & Communication

Finanz- und Versicherungsdienstleister
Financial and insurance services

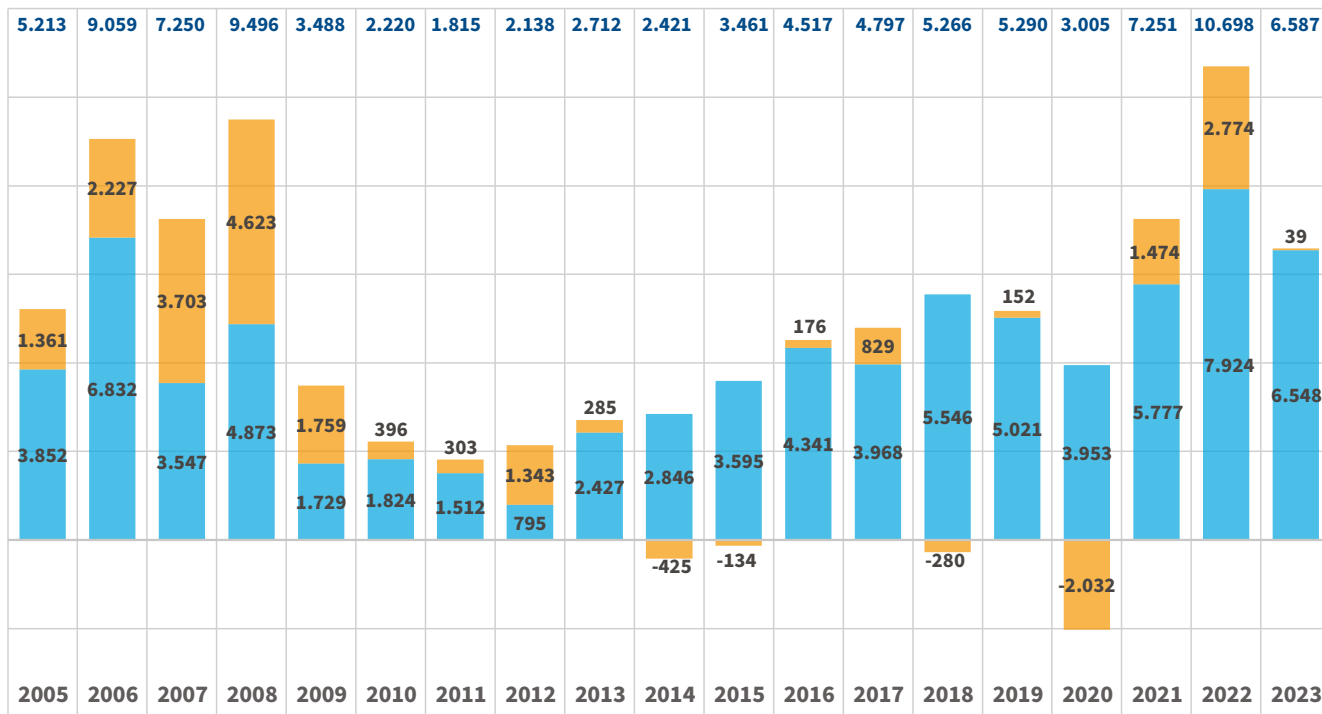
Sonstige Dienstleister
Other services

Land- und Forstwirtschaft, Fischerei
Agriculture, forestry, fishing

Quelle / Source: Rumänisches Statistikkamt (INS), National Institute for Statistics, destatis

Ausländische Direktinvestitionen in Rumänien (Mio. EUR)

Foreign Direct Investment (Mill. EUR)



■ Gesamtinvestition
Total Investment

■ unternehmensinterne Darlehen
Net credit

■ Kapitalbeteiligung (einschl. reinvestierter Gewinn)
Equity Participation (including reinvested earnings)



Quelle / Source: Nationalbank (BNR) / National Bank

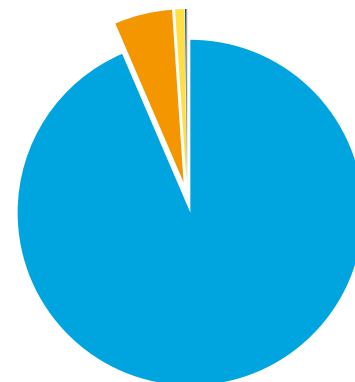
Anzahl der rumänischen Unternehmen nach Mitarbeiteranzahl und Umsatz 2022

Number of Romanian companies by employees and turnover 2022

Mitarbeiteranzahl Employees



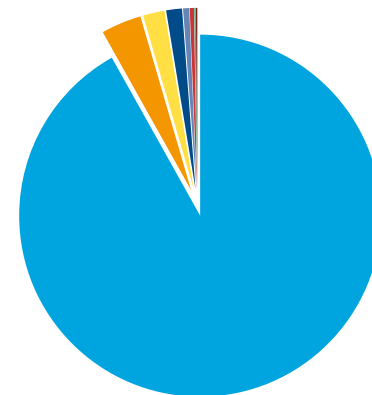
Mitarbeiteranzahl Employees	Anzahl der Unternehmen Number of companies
● 0 - 9	830.525
● 10 - 49	47.921
● 50 - 250	7.782
● 251 - 500	919
● 501 - 1.000	449
● 1.001 - 3.000	230
● > 3.000	76



Umsatz Turnover

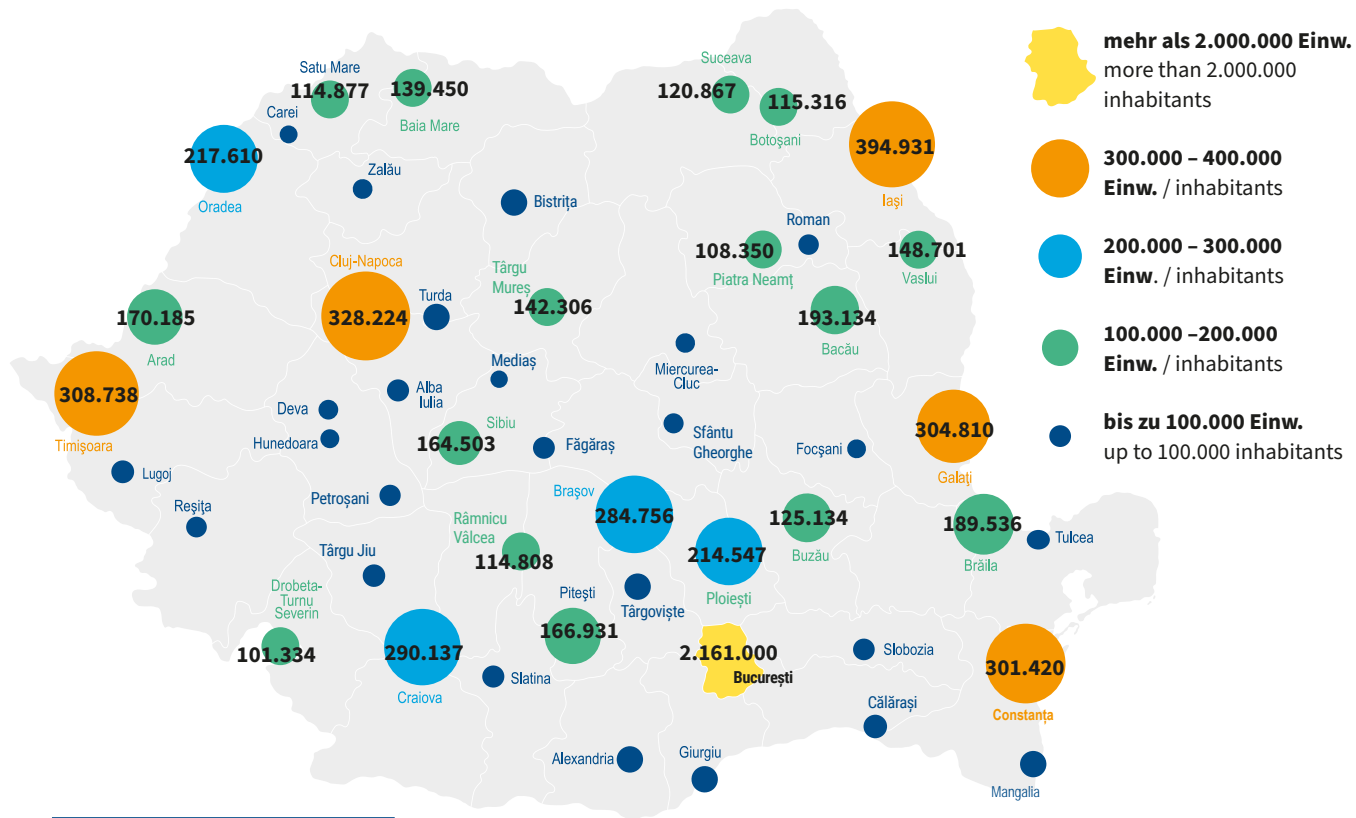


Umsatz Turnover (in EUR)	Anzahl der Unternehmen Number of companies
● 0 - 500.000	815.852
● 500.001 - 1.000.000	31.902
● 1.000.001 - 2.000.000	17.090
● 2.000.001 - 5.000.000	12.543
● 5.000.001 - 10.000.000	4.844
● 10.000.001 - 25.000.000	3.330
● 25.000.001 - 50.000.000	1.207
● > 50.000.000	1.134



Quelle / Source: Rumänisches Handelsregisteramt (ONRC) / Romanian Trade Registry Office

Bevölkerung in Städten 2023* Population in urban areas 2023*



* Bevölkerung nach Wohnsitz am 1. Januar 2023
* Population by Residence as of January 1, 2023

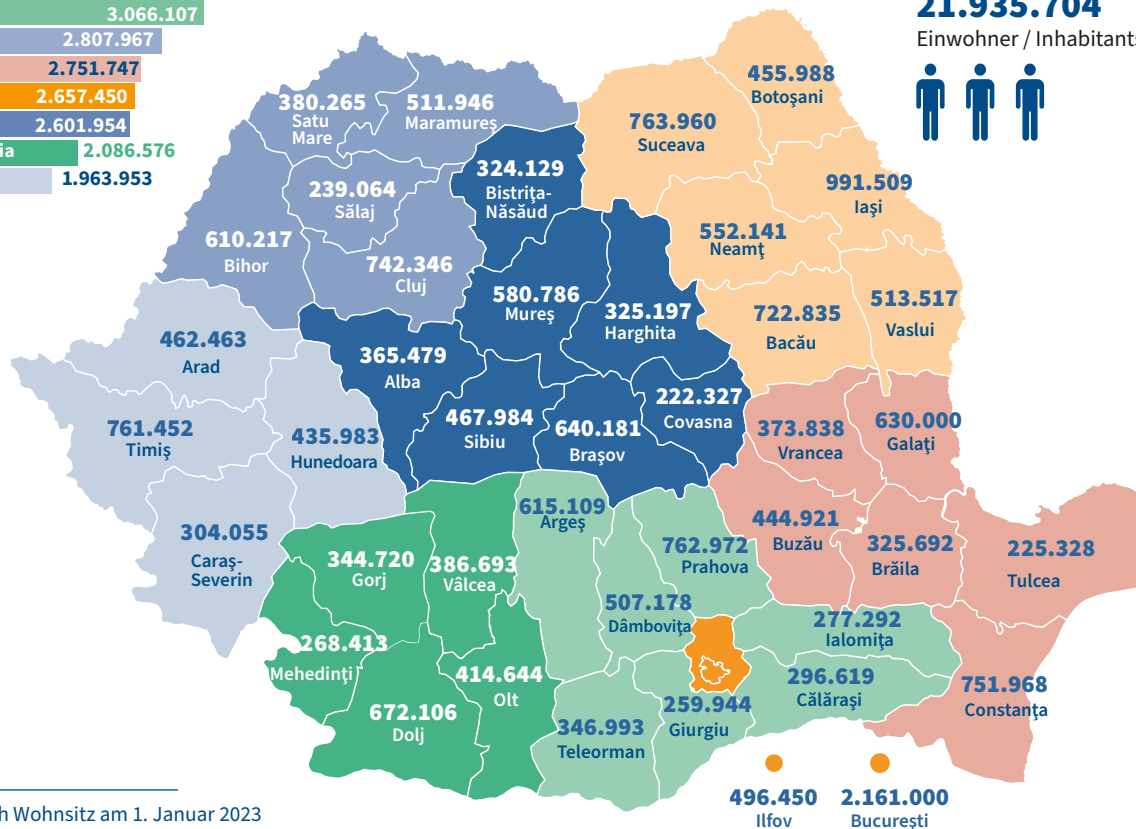


Quelle / Source: Rumänisches Statistikkamt (INS), National Institute for Statistics

Bevölkerung nach Kreisen 2023* Population by counties 2023*

North-East	3.999.950
South Muntenia	3.066.107
North-West	2.807.967
South-East	2.751.747
Bucharest + Ilfov	2.657.450
Center	2.601.954
South-West Oltenia	2.086.576
West	1.963.953

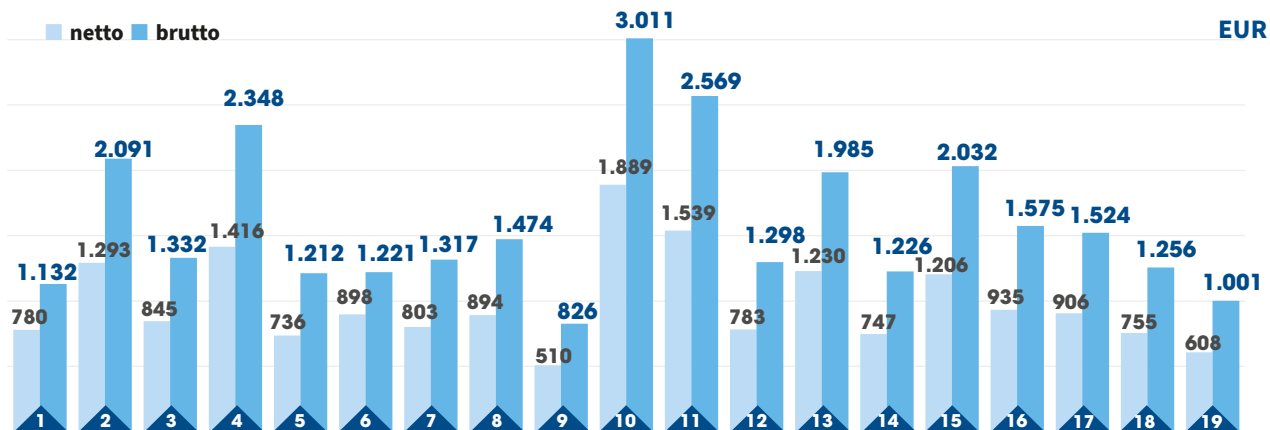
Gesamt / total
21.935.704
Einwohner / Inhabitants



* Bevölkerung nach Wohnsitz am 1. Januar 2023
* Population by Residence as of January 1, 2023

Monatliche Durchschnittslöhne nach Branchen (EUR) – 2023

Average monthly earnings by economic activities (EUR) – 2023



1. Land-, Forstwirtschaft, Fischerei
Agriculture, forestry and fishing
2. Förderindustrie
Mining and quarrying
3. Verarbeitende Industrie
Manufacturing
4. Energie
Electricity, gas, steam and air conditioning supply
5. Wasser und Abwasser, Abfall
Water supply; sewerage, waste management and remediation activities
6. Bauwesen
Construction
7. Handel und Fahrzeugreparatur
Wholesale and retail trade; repair of motor vehicles and motorcycles

8. Transport und Logistik
Transportation and logistics
9. Hotels, Restaurants
Accommodation and hospitality
10. Informationen & Kommunikationen
Information and communication
11. Finanzen und Versicherungen
Financial and insurance activities
12. Immobilien
Real estate activities
13. Wissenschaft und Technik
Professional, scientific and technical activities
14. Dienstleistungen für die Verwaltung
Administrative and support service activities

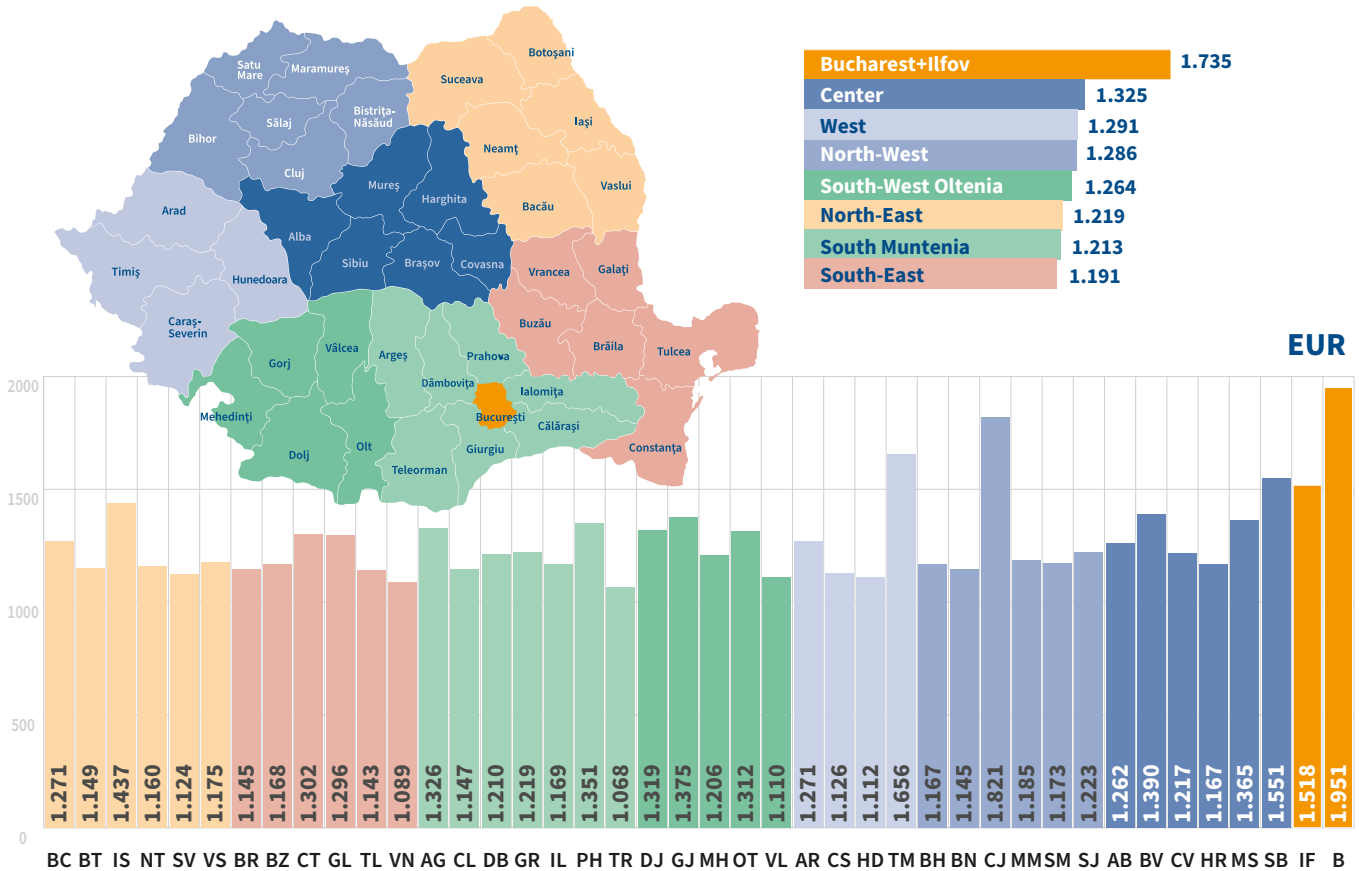
15. Öffentliche Verwaltung und Verteidigung*
Public administration and defence; compulsory social security*
16. Bildungswesen
Education
17. Gesundheitswesen
Human health and social work activities
18. Kultur und Freizeitaktivitäten
Arts, entertainment and recreation
19. Sonstige Dienstleistungen
Other service activities

* ausschließlich Streitkräfte

* except armed forces and similar

Brutto-Durchschnittslohn nach Kreisen 2023 (in EUR)

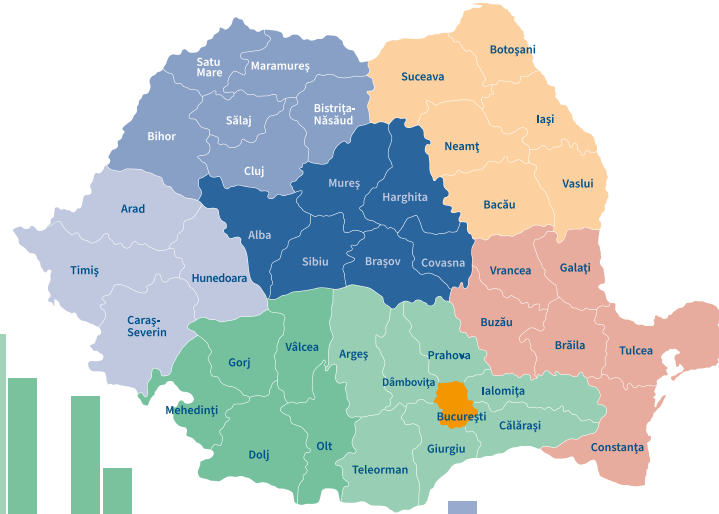
Gross average wage by counties 2023 (in EUR)



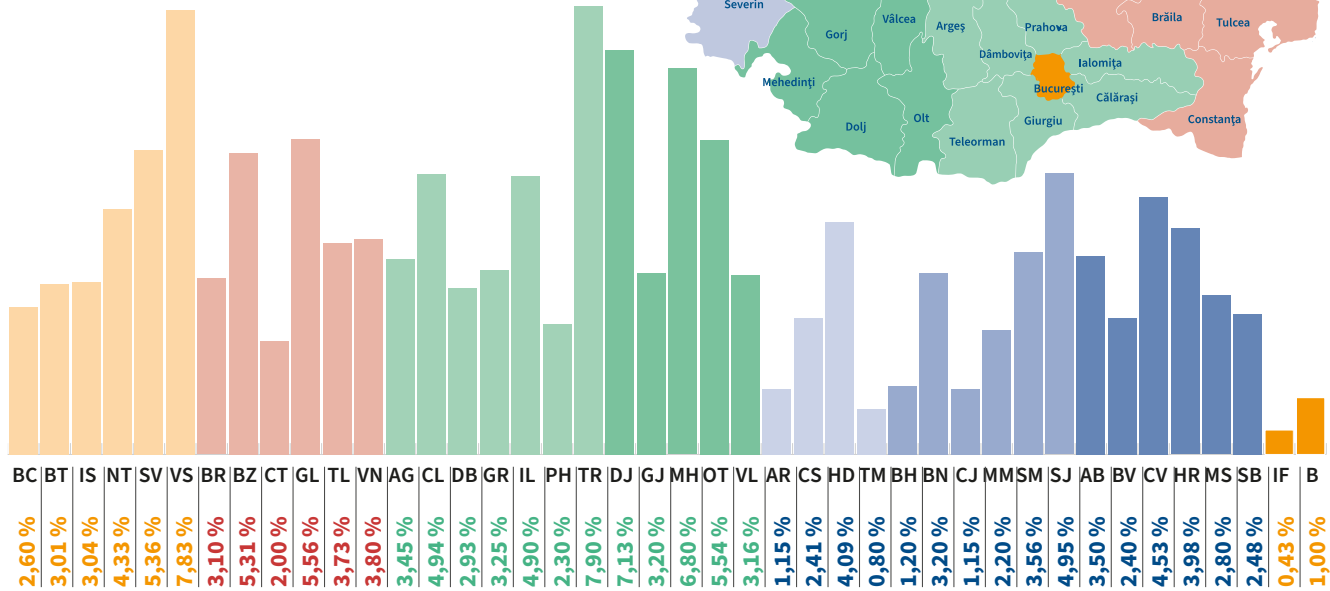
Arbeitslosigkeit nach Kreisen – 2023*

Unemployment rate by counties – 2023*

* Die Arbeitslosenquote stellt das Verhältnis der Anzahl der beim Arbeitsamt registrierten Arbeitslosen zur aktiven Bevölkerung dar.
 * The unemployment rate represents the ratio of the number of unemployed registered at the employment office to the active population.



Prozent / Percent

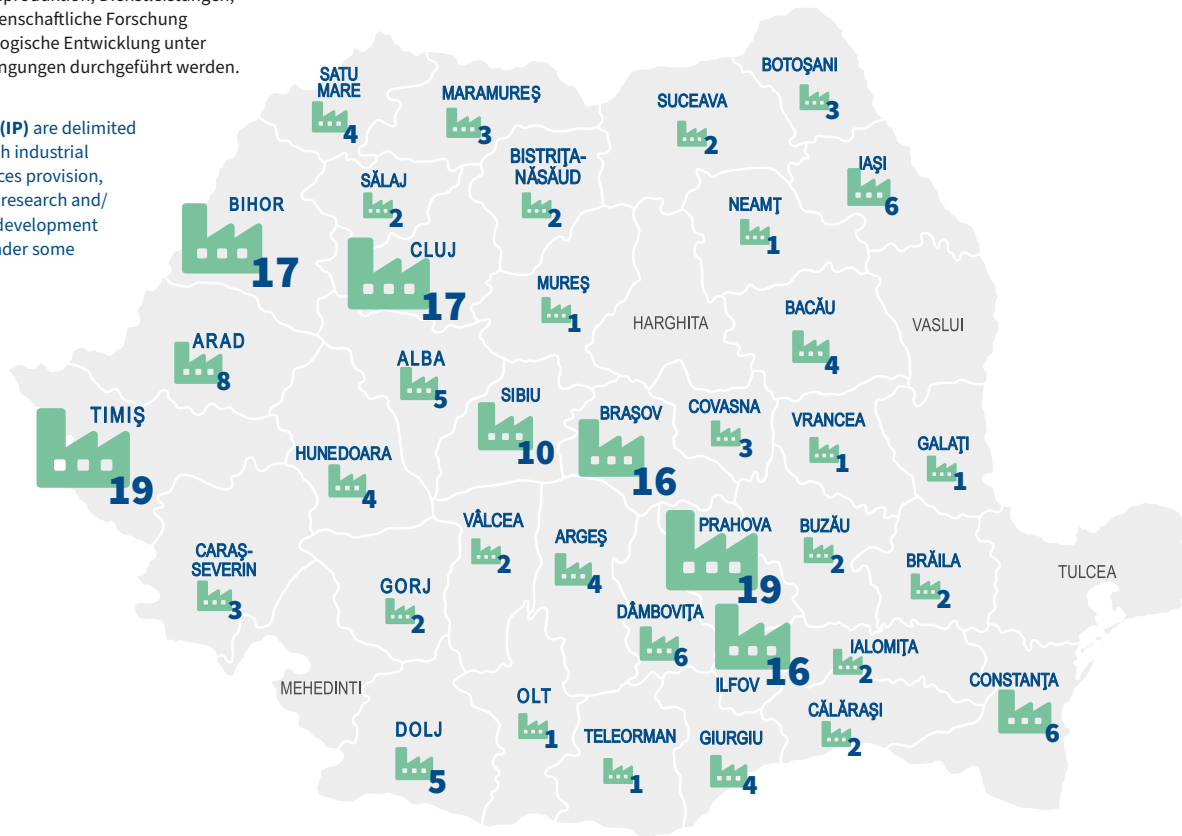


Quelle / Source: Nationale Agentur für Arbeit (ANOFM) / National Employment Agency

Industrieparks Industrial Parks

Industrieparks sind abgegrenzte Gebiete, in welchen Industrieproduktion, Dienstleistungen, angewandte wissenschaftliche Forschung und/oder technologische Entwicklung unter bestimmten Bedingungen durchgeführt werden.

Industrial parks (IP) are delimited territories in which industrial production, services provision, applied scientific research and/or technological development are carried out under some preferences.



Quelle / Source: AHK Romania

Descoperă **Odero** One-stop-shop pentru plăți digitale

Soluții integrate în cloud pentru plăți online și EFT-POS, potrivite pentru afaceri de orice mărime, din orice industrie.

► www.odero.ro



BUN VENIT LA DUVENBECK...

... LA „CULTURA LOGISTICII”

Duvenbeck Group este un furnizor de servicii complete de logistică activ la nivel internațional.

De mai bine de opt decenii, compania de familie inspiră încredere clienților săi cu cultura sa inconfundabilă, inclusiv mărci importante din industria de automobile și furnizare de automobile, industria de consum, industria materialelor plastice și industria vehiculelor agricole.

Portofoliul nostru de servicii logistice este la fel de cuprinzător ca și cerințele clienților noștri.

Aceste servicii variază de la dezvoltarea conceptuală, la transportul de mărfuri și până la logistica contractuală.



DUVENBECK 
THE CULTURE OF LOGISTICS

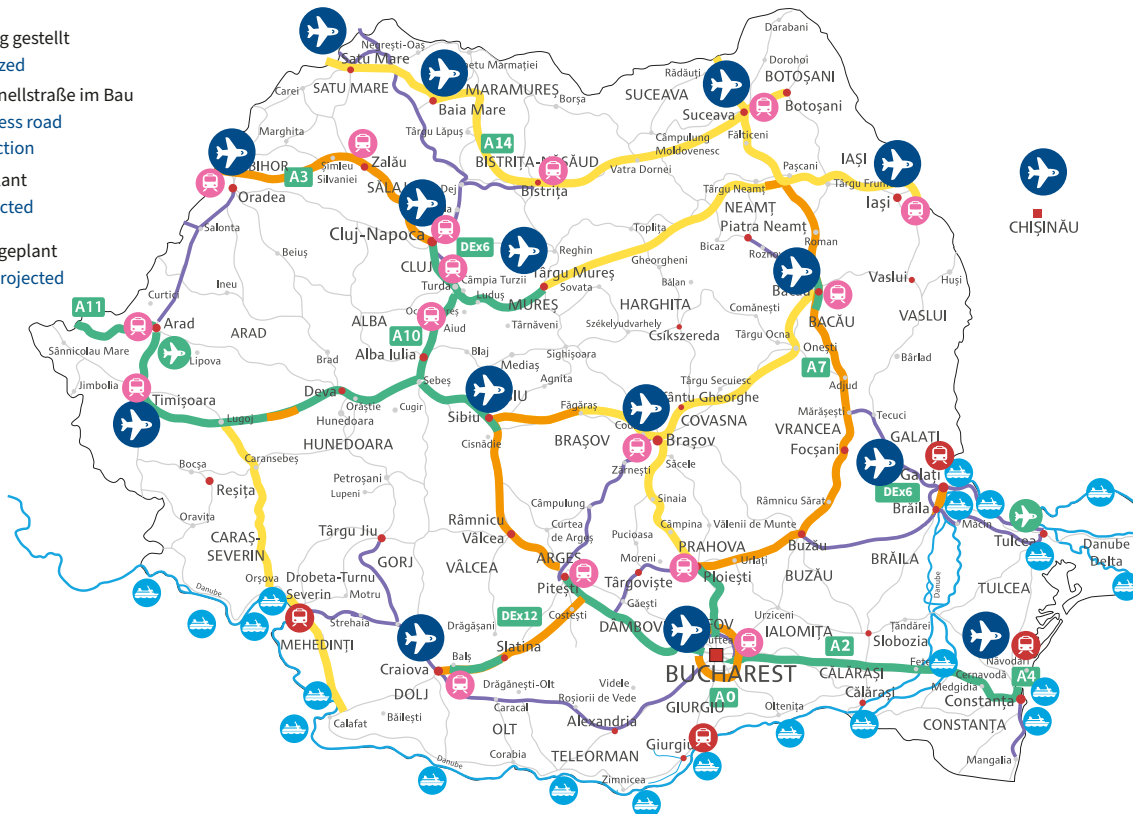
DUVENBECK Unternehmensgruppe | DUVENBECK Logistik S.R.L.

Aleea Duvenbeck nr.1 | RO 507055 Cristian, Jud. Brașov

P +40 268 507 800 | M +40 724 500 028 | F +40 268 257 444 | apop@duvenbeck.de | www.duvenbeck.de

Infrastruktur Infrastructure

- Autobahn fertig gestellt
Highway finalized
- Autobahn/Schnellstraße im Bau
Highway/ express road under construction
- Autobahn geplant
Highway projected
- Schnellstraße geplant
Express road projected



-  Internationaler Flughafen
International airport
-  Cargo und Charter-Flughafen
Cargo & charter airport
-  Intermodale Terminals
Intermodal terminals
-  Trimodale Terminals
Trimodal terminals
-  Hafen
Port

Quelle / Source: Rumänisches Ministerium für Transport und Infrastruktur / Romanian Ministry for Transport and Infrastructure





THE ONLY PARTNER YOU NEED FOR YOUR MULTIBUSINESS STRATEGIES

Humangest Romania is part of the Italian Group SGB Humangest Holding, specialized in recruitment, training and human resources management. It operates through 60 branches in Italy, 2 in Romania and 25 in the Balkans.



info@humangest.ro,
alexandru.misu@humangest.ro



0731.808.025



Recruitment and Selection

Temporary Staffing

HR Admin and Payroll

HR Consultancy for new business
in Romania or for business expansion



YOUR NEED IS OUR MISSION

**GENERAL
CONTRACTOR**



Solid experience



Turnkey solutions



Competitive
costs



Strong
partnership

baupartnerconstruct.ro




 Constituită dintr-o echipă experimentată și profesionistă, CONLAN GRUP se remarcă prin angajamentul față de excelență și calitate. Ne dedicăm cu pasiune fiecărui proiect pe care îl abordăm și oferim soluții personalizate pentru nevoile și cerințele fiecărui client, proiectele fiind gestionate cu responsabilitate și atenție la detalii.


 From
Concept to Performance

**INVESTMENTS SOLUTIONS AND
INDUSTRIAL TURNKEY PROJECTS**

rap-group.ro

VGP

BUILDING
TOMORROW
TODAY

LOOKING FOR
A WAREHOUSE SOLUTION?
CHALLENGE ACCEPTED!



VGP Proiecte Industriale SRL
info.romania@vgpparks.eu
+40 735 VGP VGP
www.vgpparks.eu/ro



Discover the Full-Service Current Account Package for Your Business

- ZERO management fee for 6 months* from the start of the business relationship
- Current account in LEI and foreign currency (EURO, USD or GBP)
- 3 debit cards issued on the LEI and/or EURO account
- Unlimited national payments for amounts < 50.000 LEI**
- Unlimited international (SEPA) payments regardless of the amount
- Unlimited urgent payments
- No fee for BO/CEC payment and collection, regardless of the debit instrument's value
- SMS Info Service at 0.5 Lei/SMS, activated automatically upon package opening

As a ProCredit Bank Client, You Also Benefit from:

- 100% online account opening
- Assigned client advisor

Contact:

Scan the QR code and fill out the form. A client advisor will contact you shortly.



Telephone:
0372.100.200 / 021.201.55.55
Email address:
parteneriate@procredit-group.com

*Starting from the 7th month, an administration fee will be applied according to the package type defined based on turnover.
**The Transfond fee of 0.51 Lei (equivalent)/payment will be paid extra, regardless of the account from which the payment is made.



DEVELOPMENT AND
MANUFACTURING
OF PLASTIC PARTS
FOR THE AUTOMOTIVE
INDUSTRY

MOLD SOLUTIONS



Stettler Tech SRL
Str. Lavandei Nr. 5
420108, Bistrița, Romania

office@stettlertech.ro
 www.stettler.de



Zollner – mehr als ein EMS-Dienstleister
solutions for your ideas



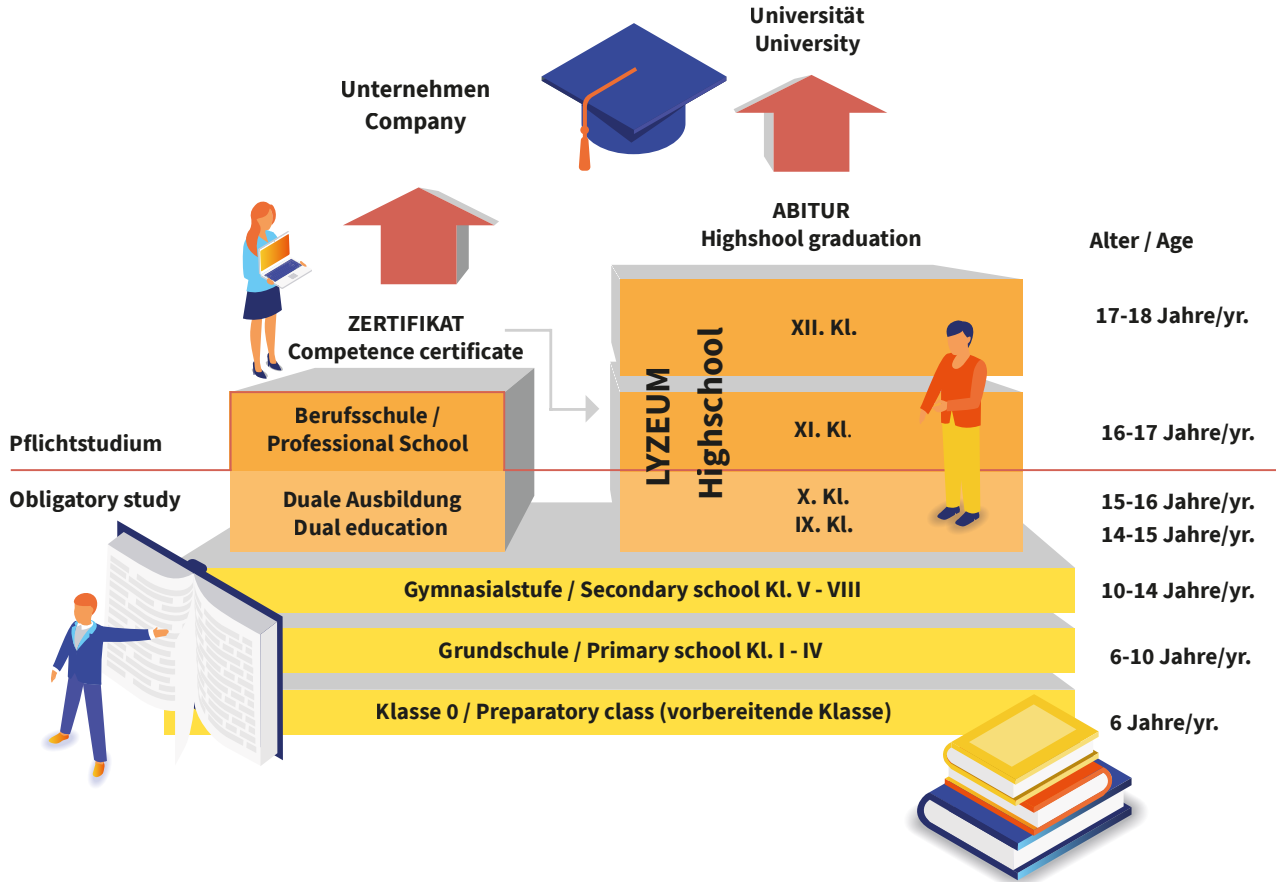
ZES Zollner Electronic S.R.L. • Parc Industrial Sud Nr. 10 • 440247 Satu Mare, România • Tel: +40361-403-500 • www.zollner.ro



Bildung

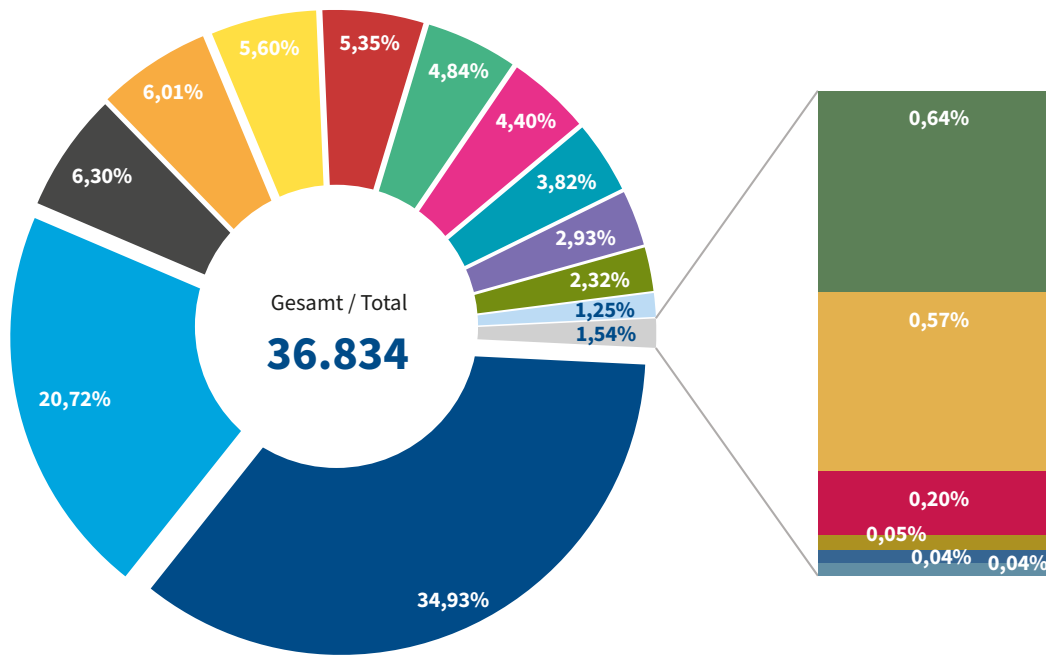
Education

Das rumänische Bildungssystem Romanian educational system



Auszubildende nach Lehrbereichen – eingeschrieben im ersten Schuljahr (9. Klasse) 2023

Apprentices by teaching area – enrolled in the first school year (9th grade) 2023



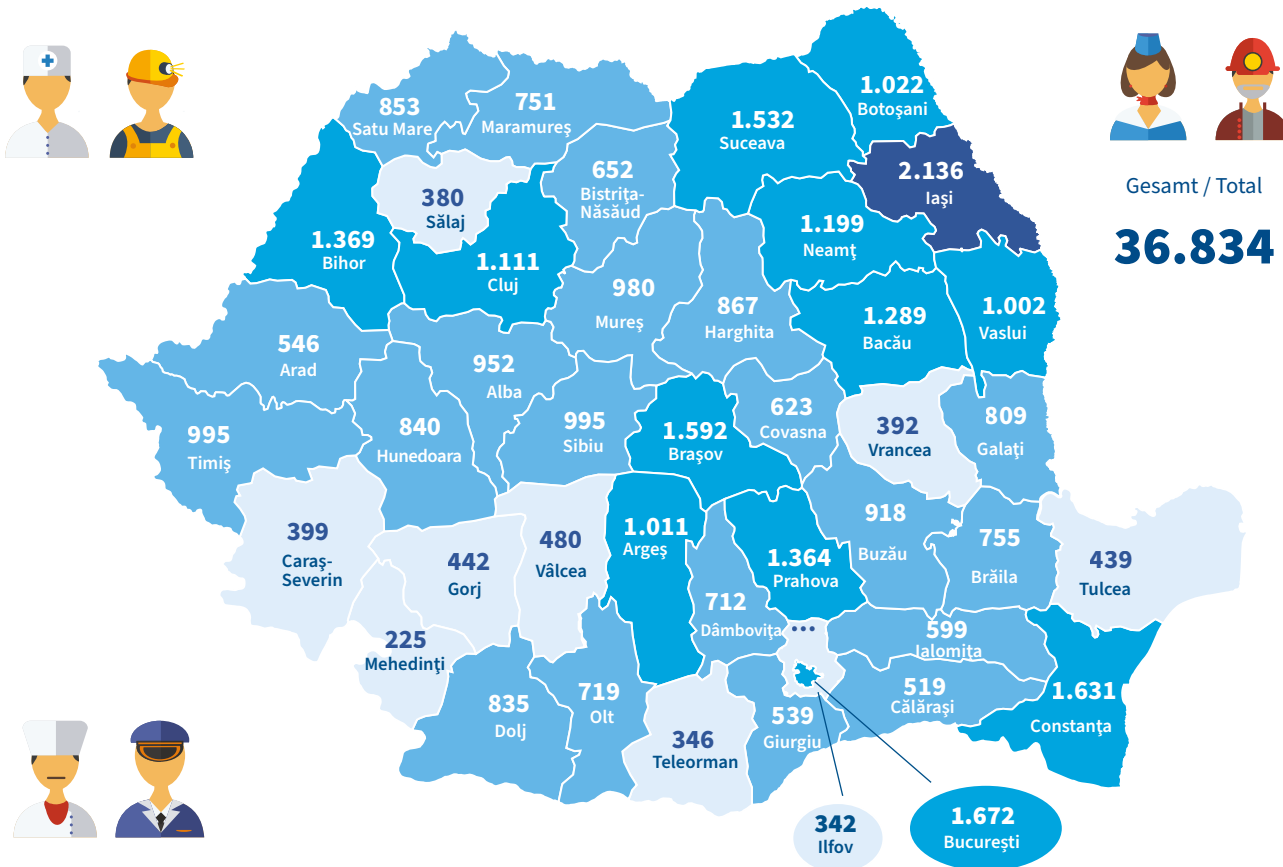
■ **Mechanik** / Mechanics: **12.866**
■ **Tourismus und Ernährung** /
Tourism and Food sector: **7.633**
■ **Handel** / Commerce: **2.322**
■ **Textil- und Lederindustrie**
Textile and Leather industry: **2.213**
■ **Elektrotechnik** / Electrical engineering: **2.062**
■ **Ästhetik und Hygiene**
Aesthetics and cosmetics: **1.970**

■ **Landwirtschaft** / Agriculture: **1.781**
■ **Lebensmittelindustrie** /Food industry: **1.620**
■ **Bau, Anlagen und öffentliche Arbeiten**
Construction and facility building: **1.406**
■ **Elektromechanik** / Electromechanics: **1.079**
■ **Herstellung von Holzprodukten**
Wood products industry: **853**
■ **Elektronik, Automatisierung**
Electronics and automation: **462**

■ **Forstwirtschaft** / Forestry Industry: **234**
■ **Industriechemie** / Chemical engineering: **209**
■ **Drucktechnik** / Printing techniques: **75**
■ **Baustoffe** / Construction materials: **19**
■ **Medienproduktion** / Media production: **16**
■ **Theologie** / Theology: **14**

Auszubildende in Berufsschulen – eingeschrieben im ersten Schuljahr (9. Klasse) 2023

Apprentices in professional schools – enrolled in the first school year (9th grade) 2023



Quelle / Source: Nationales Zentrum für Entwicklung der beruflichen und technischen Bildung (CNDIPT) / National Centre for Vocational and Technical Education Development

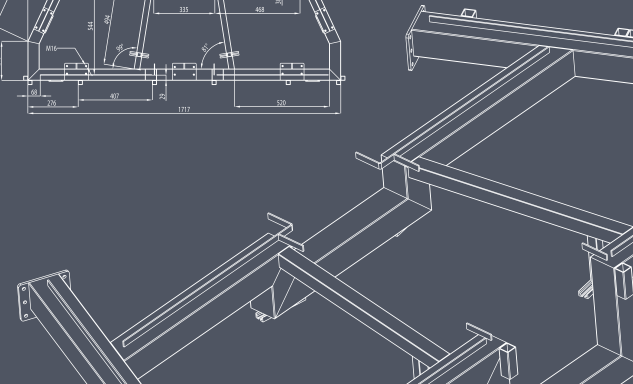
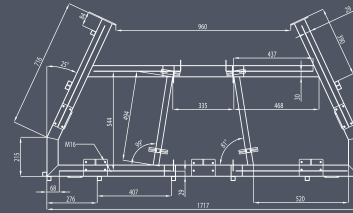
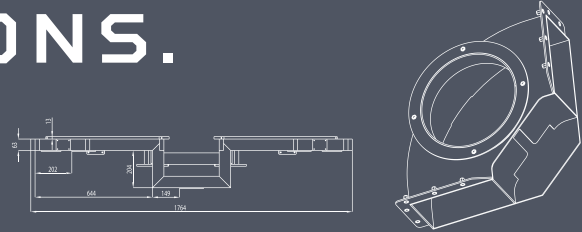


WE DON'T ASK A LOT OF QUESTIONS. WE ASK FOR MEASUREMENTS.

www.ardacometal.ro

We are not sure where this piece fits in your whole design. We don't even need to. What we need is to stick to the plan that you give us and execute it perfectly. And this is what we have been doing for the past 20 years - providing our customers with perfectly manufactured steel serial products, but also with more complex industrial scale projects with thousands of unique parts that fit and assemble together seamlessly.

We're not in the business of understanding the product that you need. We are in the business of making it happen exactly the way you need it to happen.



ARDACO
Industrial Metal Integration




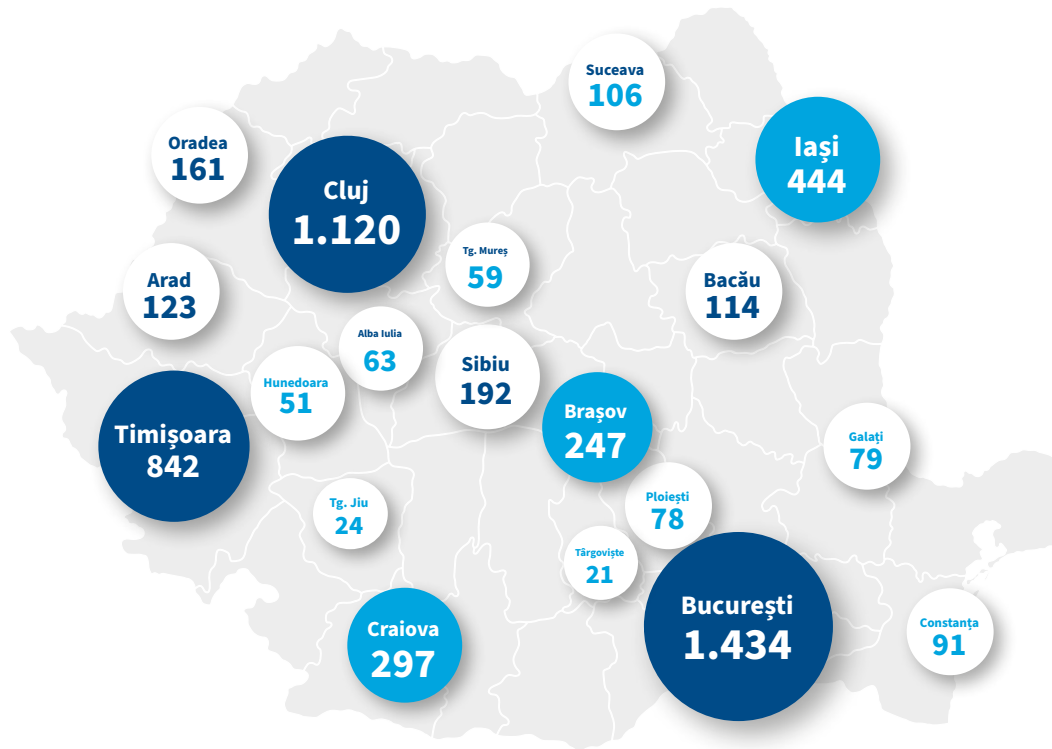
ARDACO TEHNIC METAL SRL

Valea Bărbușii Street, no. 1,
Câmpulung, Argeș County, Romania
+40 374 499 998
office@ardacometal.ro



Anzahl der Hochschulabsolventen 2023 – Informatik*

Number of college graduates 2023 – Computer sciences*



Gesamt / Total

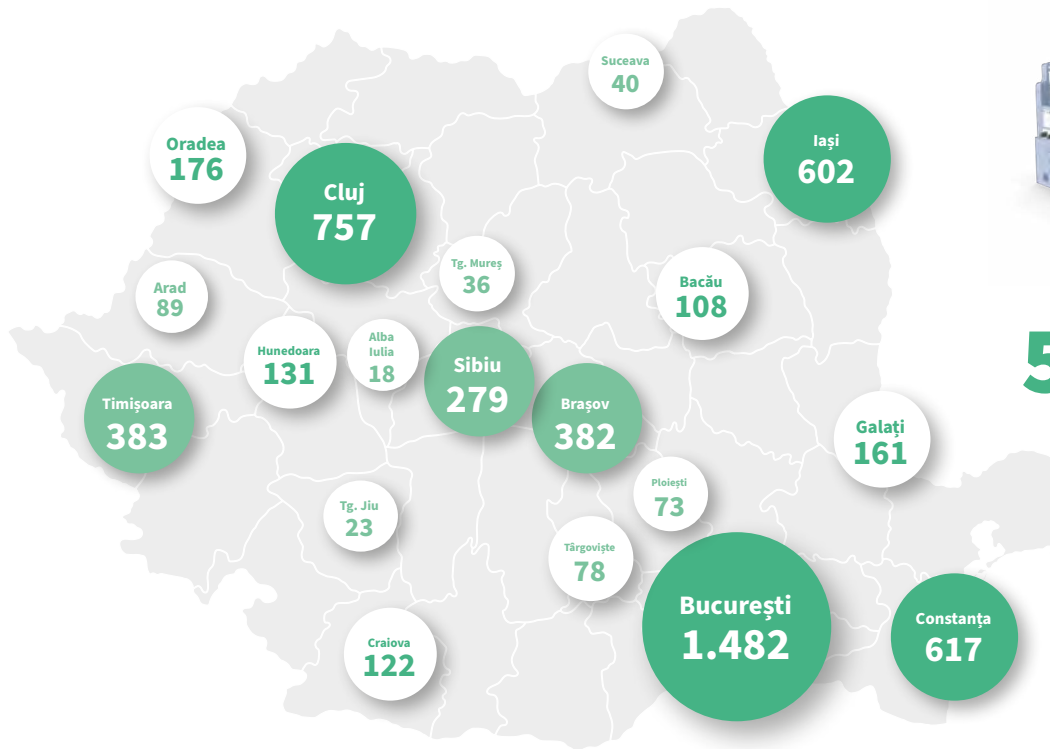
5.546

* Wissenschaftsbereich: Informatik, Systemtechnik, Computer und Informationstechnologie

* Field of science: Informatics, Systems Engineering, Computers and Information Technology

Quelle / Source: Bildungsministerium / Ministry of Education

Anzahl der Hochschulabsolventen 2023 – Maschinenbau* Number of college graduates 2023 – Mechanical Engineering*



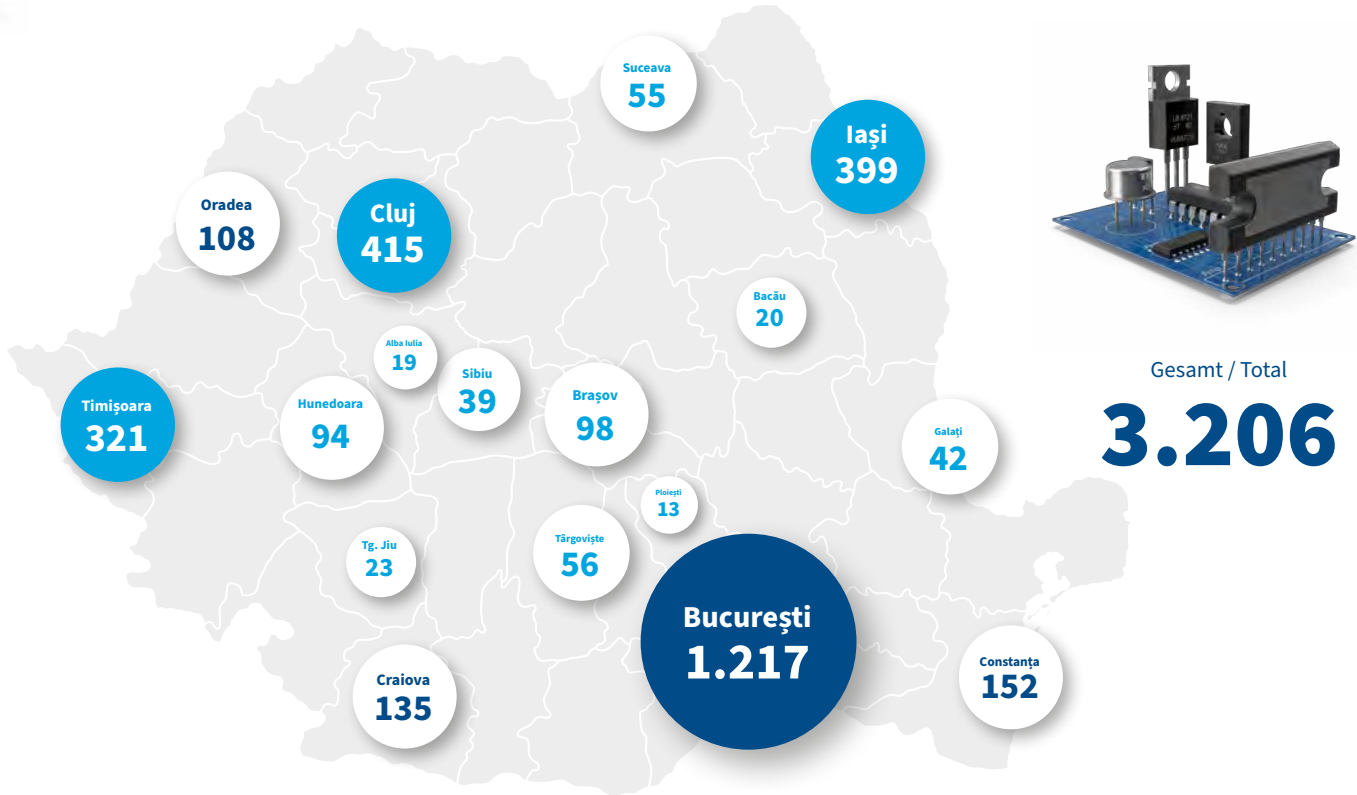
Gesamt / Total

5.557

* Wissenschaftsbereich: Maschinenbau, Mechatronik, Wirtschaftsingenieurwesen und Management
* Field of science: Mechanical Engineering, Mechatronics, Industrial Engineering and Management



Anzahl der Hochschulabsolventen 2023 – Elektronik und Elektrotechnik* Number of college graduates 2023 – Electronics and Electrical Engineering*



Gesamt / Total

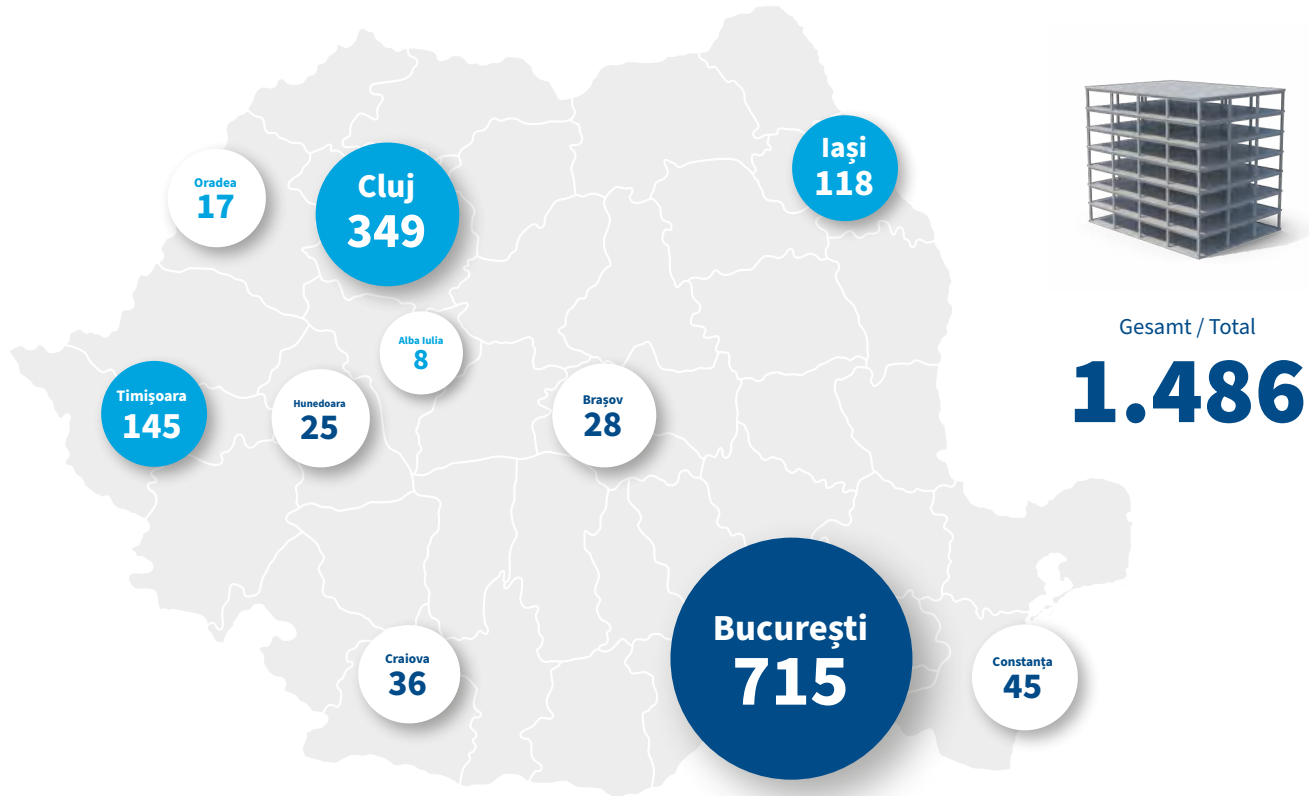
3.206

* Wissenschaftsbereich: Elektro-, Elektronik- und Telekommunikationstechnik

* Field of science: Electrical, Electronic and Telecommunications Engineering

Quelle / Source: Bildungsministerium / Ministry of Education

Anzahl der Hochschulabsolventen 2023 – Bauwesen* Number of college graduates 2023 – Construction*



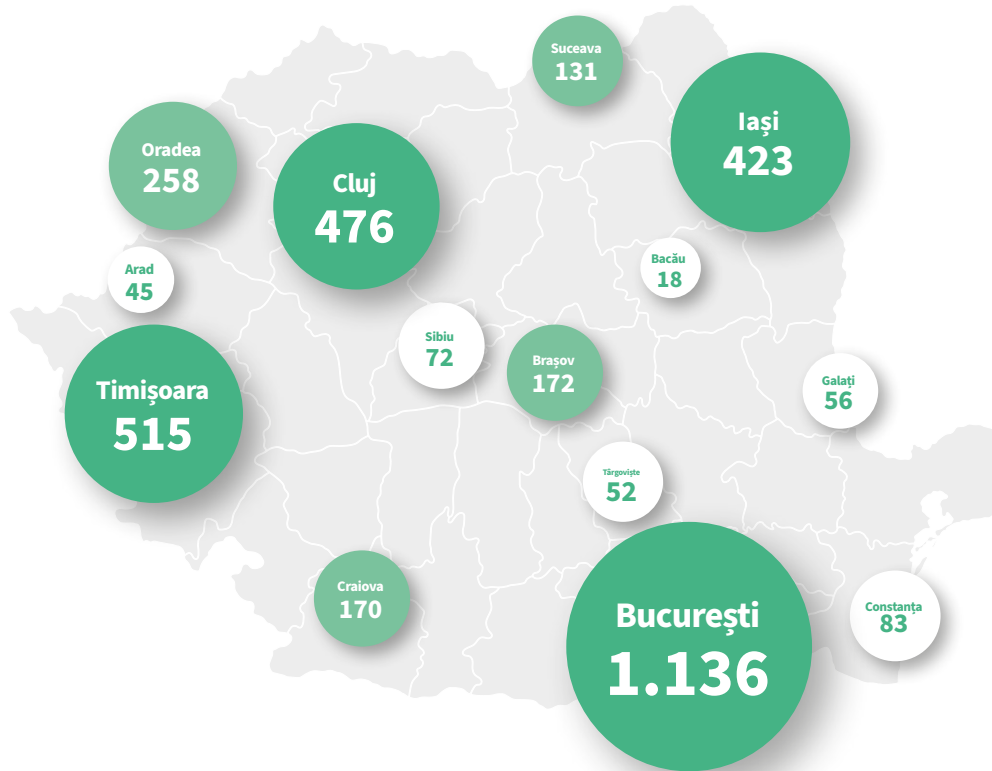
* Wissenschaftsbereich: Bauwesen, Architektur und Stadtplanung
* Field of science: Civil Engineering, Architecture and Urban Planning



Quelle / Source: Bildungsministerium / Ministry of Education



Anzahl der Hochschulabsolventen 2023 – Landwirtschaft* Number of college graduates 2023 – Agriculture*



Gesamt / Total

3.607

* Wissenschaftsbereich: Engineering für pflanzliche und tierische Ressourcen

* Field of science: Crop and Livestock Resources Engineering

Quelle / Source: Bildungsministerium / Ministry of Education

PIPERA EINS

Ready to *Move-In*
Premium Apartments

BUILT BY
HEBERGER

www.heberger-residential.ro

RENT/SALES: 0720 273 367

Am stabilit standardul pentru performanță
în industria de combatere a dăunătorilor.

Cum? Respectându-ne promisiunile - în fiecare zi,
în fiecare serviciu.
Dăunătorii îl urăsc, dar clienții noștri îl adoră!

MESACCO 3D

Dedicați protecției și
excelenței!

Contactați-ne



0757 771 766



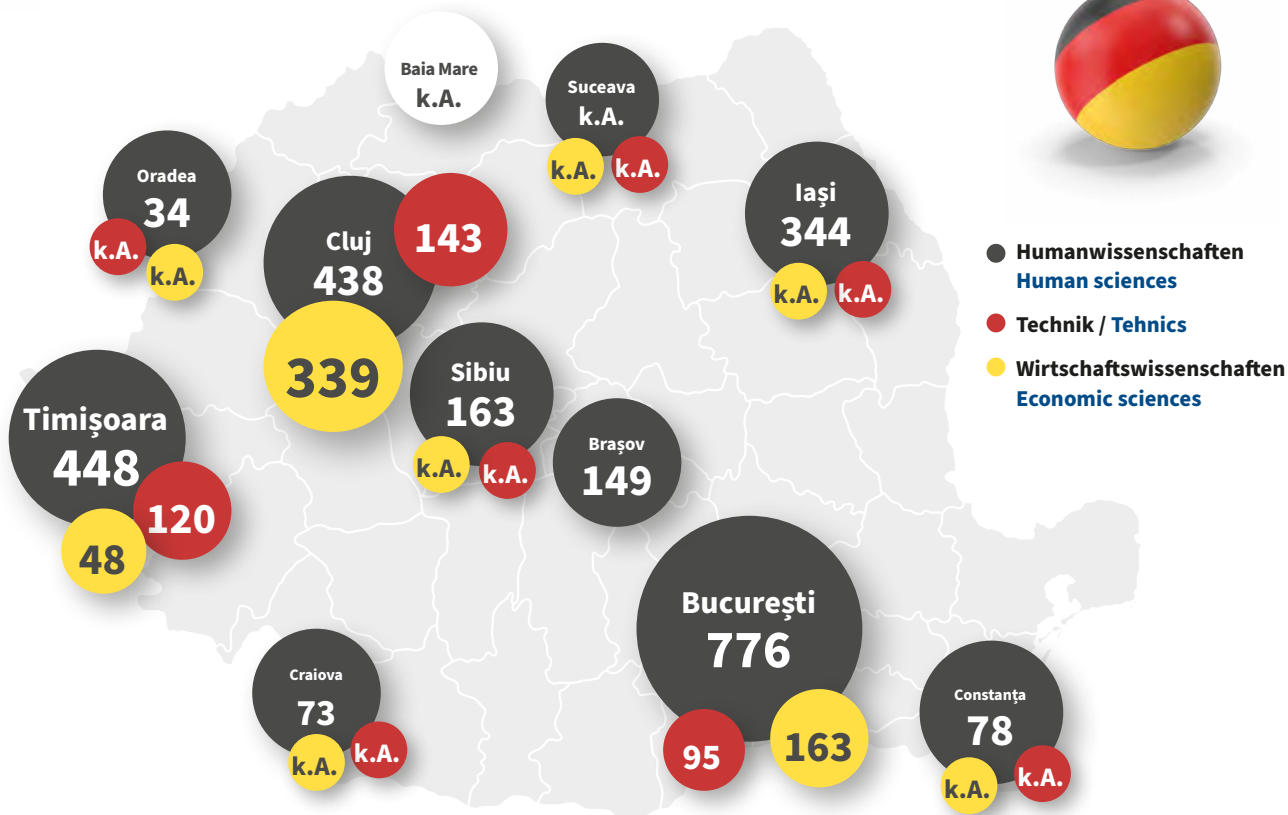
mesacco3d@gmail.com



www.mesacco3d.ro


Anzahl der Studenten in deutschsprachigen Studiengängen (eine Auswahl) – 2023

Students in German degree courses (a selection) – 2023



Quelle / Source: DAAD

Planung und Schlüsselfertigbau aus einer Hand



Ihre Partner für Bauinvestitionen in Rumänien



Ihre Vorteile:

- 20 Jahre Erfahrung im Planen und Bauen in Rumänien
- Alles aus einer Hand bedeutet schnelle Projektabwicklung
- Wir sprechen Deutsch, Englisch und Rumänisch



Dipl.-Ing. (TH) Ludger Martin Thol
Projektkoordinator

LMT Ingenieure SRL
Dipl.-Ing. (TH) Ludger Martin Thol
Str. Grigore Moisil Nr. 12

RO 400499 Cluj-Napoca
Mobil: +40 746 043 261
ludger.thol@lmt-ingenieure.ro



CNC Mechanical Processing

We provide tailored facilities and custom manufacturing for both individual and batch components, meeting the specific needs of our clients.

Automation, Concept & Design

We design machines for sectors like food, automotive and pharmaceuticals, using our expertise in mechanical, electrical, and pneumatic systems.

Welded Garments & Industrial Textile

We specialize in sewing industrial textiles, creating workwear like overalls, vests, and gloves, and offer horse care products and services.



Our goal is a precise and sustainable industrial development. For its fulfillment we excel in mechanical processing and automation services for all types of industries.

S.C. ANTEMIE SRL Str. Zizinului nr. 110, Braşov, Romania +40 740 973 586 simona@antemie.com www.antemie.com

ARB
DESIGN GRUPPE

ARCHITECTURE
www.arbdesign.ro

URBANISM
email: office@arbdesign.ro

DESIGN
tel: +40723668195



Doing Business

Argumente für Rumänien

Arguments for Romania

Internationale Beziehungen

International relations

- ✓ EU-Mitglied (seit 2007)
EU-member (since 2007)
- ✓ NATO-Mitglied (seit 2004)
NATO member (since 2004)
- ✓ Bilaterale diplomatische Beziehungen zu 177 Ländern der 191 UN-Mitgliedsstaaten
Bilateral diplomatic relations with 177 countries of the 191 UN member states
- ✓ Schengen-Mitglied für den Luft- und Seeverkehrsraum (seit 2024)
Schengen-member for air and maritime space (since 2024)
- ✓ OECD-Mitgliedschaftskandidat seit 2022
OECD Membership candidate since 2022



Qualifizierte Arbeitskräfte

Skilled labor force

- ✓ Talentierte Arbeitskräfte
Talented workforce
- ✓ Kosten sind im Vergleich zu anderen europäischen Ländern relativ niedrig.
The costs are relatively low in comparison to other European countries.
- ✓ Englisch ist weit verbreitet
English is widely spoken
- ✓ Die Bevölkerung ist zwei- oder dreisprachig
The population is bilingual or trilingual
- ✓ Zahlreiche hochgebildete junge Arbeitskräfte
Many high-educated young workers

Kostengünstiger und effizienter Standort

Cost-effective and efficient location

- ✓ Kosteneffizientes Geschäftsumfeld
Cost-effective business environment
- ✓ Verschiedene Förderprogramme und europäische Fördergelder die für die Entwicklung der rumänischen Industrie bestimmt sind.
Various support programs and European subsidies that have as purpose the development of the Romanian industry.
- ✓ Eine der schnellsten Internetverbindungen weltweit, mit einer ausgezeichneten Breitbandinfrastruktur.
One of the fastest internet in the world, enjoying great broadband infrastructure.



Industrieparks

Industrial parks

- ✓ Rund 210 Industrieparks in ganz Rumänien, in öffentlichem und privatem Besitz
Around 210 industrial parks across Romania, in public and private ownership
- ✓ Steuerbefreiung für eigene oder gemietete Gebäude und Grundstücke.
Tax exemption for buildings and lands owned or rented.

Quelle / Source: AHK Romania



Attraktiver Standort Attractive location

- ✓ Strategische geografische Lage für Transport- und Import-/Exportzwecke
Strategic geographical location for transportation and import/export purposes
- ✓ Der Hafen Constanța am Schwarzen Meer ist das Zugangstor zum europäischen Markt durch den Südosten.
The port of Constanța on the Black Sea is the access door to the European market by the Southeast.

Wirtschaftswachstum Economic growth

- ✓ Rumänien ist eines der wachstumsstärksten Länder in der EU und wird auch von allen drei großen internationalen Rating-Agenturen (S&P, Moody's und Fitch) für Investitionen empfohlen.
Romania is one of the best performing countries in EU in terms of growth, being also "recommended for investment" by all three major international rating agencies (S&P, Moody's and Fitch).



Die Steuerstruktur Tax structure

- ✓ Körperschaftssteuer von 16% ist eine der niedrigsten unter den europäischen Ländern.
The corporate income tax of 16% rate, is one of the lowest among European countries.
- ✓ Reinvestierten Gewinne in die technologische Ausrüstung des Unternehmens und in die Förderung der dualen Ausbildung sind von der Steuer befreit.
The reinvested profits in technological equipment within the company and in supporting dual education are exempt.
- ✓ Rumänien hat einen der niedrigsten Mehrwertsteuersätze in Europa.
Romania has one of the lowest VAT rates in Europe.

Firmenregistrierung in Rumänien Company registration in Romania

- ✓ Die bürokratischen Verfahren wurden in den letzten Jahren vereinfacht, was sowohl lokalen als auch internationalen Unternehmern einen schnellen Start auf dem Markt ermöglicht.
The bureaucratic procedures have been simplified in recent years, allowing both local and international entrepreneurs to enjoy a fast start on the market.

Ausgewählte Steuersätze in Rumänien

Selected tax rate in Romania

Umsatzsteuer / VAT

19%

9% für Lebensmittel u.a. * / for food etc.*

9% für Unterkunft und Hotelgewerbe, Restaurant und Catering / for accommodation and hotel trade, restaurant and catering

5% für Museen u.a. ** / for museums etc.**

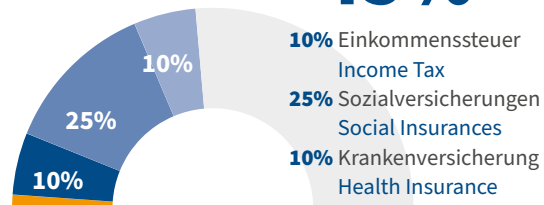
Lohnnebenkosten / Labour costs

Arbeitgeberanteile
Contribution payable by employer

2,25%

Arbeitnehmeranteile
Contribution payable by employee

45%



vom Bruttogehalt / derived from gross income

Körperschaftsteuer **16%**
Corporate income tax

Einkommenssteuer **10%**
Personal income tax

Reinvestierter Gewinn **0%**
Reinvested profit

Dividendeneinkünfte **8%**
Dividend income

Mikrounternehmenssteuer **1%**
Microenterprise tax

≤ 60.000 Euro Jahresumsatz und bestimmten Aktivitäten.
≤ 60.000 Euro annual turnover and certain activities

3% > 60.000 Euro Jahresumsatz oder bestimmten Aktivitäten.
> 60.000 Euro annual turnover and certain activities

➔ **Mindeststeuersatz für den Umsatz (IMCA)**
bei Unternehmen mit > 50 Mio. Euro Jahresumsatz:
Bei IMCA > Gewinnsteuer, zahlt Unternehmen IMCA-Niveau.

➔ **Minimum tax rate for turnover (IMCA)**
for companies with > 50 million Euro annual turnover:
If IMCA > profit tax, the company pays at IMCA level.

* Lebensmittel, Nahrungsmittel; Lebende Tiere und Tierprodukte; Trinkwasser, Wasser für Bewässerung; Landwirtschaft; Medizinische Prothesen, orthopädische Produkte, Arzneimittel, Düngemittel n.a.
 ** Museen- und Kinobesuch; Bücher, Zeitungen, Zeitschriften; Sozialgebäude; Touristische Dienstleistungen
 * food, live animals and animal products, medical treatments and prosthesis, etc.
 ** admission fees to museums, social buildings, sport events, cinemas etc., books, newspapers, magazines

Quelle / Source:
AHK Romania



bnt attorneys
in CEE

close. straight. forward.

Gilescu, Văleanu & Partenerii

bnt Gilescu Văleanu & Partners is the Romanian office of bnt Attorneys in CEE, one of the leading international business law firms in Central and Eastern Europe, with offices in Bulgaria, Czech Republic, Estonia, Germany, Hungary, Latvia, Lithuania, Poland, Romania, Slovakia.

With a team of 20 lawyers and offices in Bucharest and Timisoara, bnt Gilescu Văleanu & Partners specializes in all aspects of corporate/M&A, real estate, employment law, insolvency, privacy and data protection, environmental and life sciences. A distinguishing feature of the firm also resides in the cross-border capabilities and resources, providing efficient and straightforward solutions from just a single contact for either the entire region or for an individual location within the region.

Bucharest

31 Ernest Brosteanu Str.
Sect. 1, RO-010527
Tel: +40/21/311 12 13
Fax: +40/21/314 24 70

Timișoara

1 I. C. Bratianu, 1st floor
RO-300056 Timis county
Tel: +40/ 356/ 007 033
Fax: +40/ 356/ 007 034

✉ info.ro@bnt.eu

www.bnt.eu



Stalfort
Legal. Tax. Audit.
25 Jahre

Beratung deutscher Investoren
auf allen Gebieten
des rumänischen Wirtschaftsrechts

Bukarest • Sibiu • Bistrita
www.stalfort.ro

BearingPoint®

Consulting.
Software.
Services.



www.bearingpoint.com

Indikatoren der wirtschaftlichen Konvergenz

Overview table of economic indicators of convergence

Rumänien / Romania		2018	2019	2020	2021	2022	Referenzwert ²⁾ Reference Value ²⁾
Preisstabilität Price stability	HVPI- Inflation ¹⁾ HICP inflation ¹⁾	4,1	3,9	2,3	4,1	6,4	4,9 %
Öffentliche Finanzen Government budgetary developments and projections	Land mit übermäßigem Defizit Country in excessive deficit	Nein / No	Nein / No	Ja / Yes *	Ja / Yes	Ja / Yes	-3,0 %
	Finanzierungssaldo des Staates in % des BIP General government surplus (+)/ deficit (-)	-2,9	-4,3	-9,3	-7,1	-7,5	-3,0 %
	Bruttoverschuldung des Staates in % des BIP General government debt	34,7	35,2	47,2	48,8	50,9	60 %
Wechselkurs Exchange Rate	Am WKM II teilnehmende Währung Currency participating in ERM II	Nein / No	Nein / No	Nein / No	Nein / No	Nein / No	
	Wechselkurs gegenüber EUR Exchange rate vis-à-vis euro	-1,9	-2,0	-2,0	-1,7	-0,5	
Langfristiger Zinssatz Long-term interest rate	Durchschnittlicher Jahreszinssatz Average annual interest rate	4,7	4,5	3,9	3,6	4,7	2,6 %

* April 2020 wurde ein Verfahren bei übermäßigem Defizit eingeleitet / April 2020 was launched an excessive deficit procedure

¹⁾ Durchschnittliche jährliche Veränderung in Prozent. Die Daten für 2022 beziehen sich auf den Zeitraum von Mai. 2021 bis April 2022.
Average annual percentage change. Data for 2022 refer to the period from May 2021 to April 2022.

²⁾ Die Referenzwerte für die HVPI-Inflation und die langfristigen Zinssätze beziehen sich auf den Zeitraum von Mai 2021 bis April 2022.
The reference values for HICP inflation and long-term interest rates refer to the period from May 2021 to April 2022.



ALBA ADVISORS GROUP

A UNIQUE ADVISORY FIRM YOU CAN TRUST

Why working with us

- independent and conflict free firm, focused on providing custom tailored advisory services.
- trusted advisor committed to integrity, competence, independence, objectivity, excellence and essential and timely expertise.
- highest ethical standards and solid foundation of intellectual capital.
- generate measurable results and create long term value.
- innovative solutions and maximize opportunities.

Time to build with us

In today's complex business environment, we seek to generate a wide array of advisory services, to deliver outstanding performance and innovative custom-tailored solutions for individual investors, businesses, partnerships, institutions, and governments customized to fit client's unique situation.

- Strategic Advisory
- Corporate Finance
- Investment Solutions
- Corporate Restructuring
- Corporate Governance
- Public Affairs

Str. Petru Rares nr. 12, C2, Sector 1, 011102 - Bucharest, Romania
Tel: +40 722 562 801 ; +40 722 210 840 | E-mail: office@albaadvisors.ro



LUTZ & ASSOCIATES

TAX & ACCOUNTING

Str. Gheorghe Lazăr 9, block C, 4th floor
300081, Timișoara, Romania

T: +40 (0)256 22 74 22

M: +40 (0)724 263 795

management@lutz-associates.com

www.lutz-associates.com

Rödl & Partner

25
JAHRE
in Rumänien

50
Länder

110
Standorte

EIN
Unternehmen

Rechtsberatung

Steuerberatung

Wirtschaftsprüfung

Buchhaltung

Lohnbuchhaltung

www.roedl.de



**DEBIZZ IST
IST DIE EINZIGE
DEUTSCH
RUMÄNISCHE
BUSINESS-ZEITSCHRIFT**






DeBizz-Magazin richtet sich an die in Rumänien tätigen Vertreter des wirtschaftlichen und diplomatischen Umfelds aus Deutschland, Österreich und der Schweiz, an alle deutschsprachigen Personen, sowie an das Top-Management (C-Level Executives) von Unternehmen mit einheimischem oder internationalem Kapital. Über 50.000 Entscheidungsträger lesen monatlich unser Magazin, um sich über wirtschaftliche Rahmenbedingungen, über Wirtschaft, Finanzen und Politik, sowie über Interessenthemen und Neuigkeiten der rumänischen Regierung, der EU-Kommission, des Europa-Parlaments und sonstige Institutionen zu informieren.





DeBizz-Magazin organisiert regelmäßig Debatten, Geschäftsnetzwerke und kulturelle Veranstaltungen. Unsere Wirtschaftskonferenzen, die qualitativ hochwertige und aktuelle Informationen über das lokale Geschäftsumfeld liefern, bringen Spitzenunternehmer, Unternehmensleiter, Berater und Experten in den analysierten Schlüsselbereichen, Vertreter von Behörden, die das Investitionsumfeld stimulieren können, Meinungsführer sowie Vertreter des diplomatischen Umfelds zusammen.

Mitgliedschaft Rumäniens in internationalen Organisationen und bilaterale Vereinbarungen*

Romania's membership of international organizations and bilateral agreements*

	31.03.2024 Mitglied des maritimen und Luftverkehrsraums des Schengen-Raums Member of the maritime and air Schengen area
	2022 OECD-Mitgliedschaftskandidat seit 01. 2022 OECD Membership candidate since 01. 2022
	1.01.2007 Mitglied der Europäischen Union (EU) Member of the European Union
	29.03.2004 Mitglied der NATO Member of NATO
	12.11.2003 Gesetz zu dem Abkommen vom 4. Juli 2001 zwischen der Bundesrepublik Deutschland und Rumänien zur Vermeidung der Doppelbesteuerung auf dem Gebiet der Steuern vom Einkommen und vom Vermögen Agreement of 4 July 2001 between the Federal Republic of Germany and Romania on the Avoidance of Double Taxation in the Field of Taxes on Income and Property

	1997 Mitglied des Madrider Abkommens hinsichtlich der Registrierung internationaler Marken Member of the Madrid Agreement on the Registration of International Trade Marks
	1994 Mitglied der Welthandelsorganisation WTO Member of the World Trade Organization WTO
	21.05.1992 Vertrag über freundschaftliche Zusammenarbeit und Partnerschaft in Europa zwischen der Bundesrepublik Deutschland und Rumänien Treaty on Friendly Cooperation and Partnership in Europe between the Federal Republic of Germany and Romania
	1975 New Yorker Übereinkommen über die Anerkennung und Vollstreckung ausländischer Schiedssprüche Convention on the Recognition and Enforcement of Foreign Arbitral Awards, NYC
	1955 Mitglied der Vereinten Nationen Member of the United Nations

* Eine Auswahl / A selection

Country Complexity Index 2021

Platz/Rank	Land / Country
4	Deutschland/ Germany
6	Tschechische Republik / Czech Republic
11	Ungarn / Hungary
19	Rumänien / Romania
25	Polen / Poland
35	Portugal
39	Bulgarien / Bulgaria

Das Country Complexity Ranking ist ein umfassendes Maß für die wirtschaftliche Vielfalt und Komplexität eines Landes und vermittelt ein genaues Bild des wirtschaftlichen Entwicklungsstandes eines Landes. Rumänien belegt den 19. Platz in diesem Ranking, was auf ein vielfältiges und komplexes Exportportfolio widerspiegelt. Dies ist eine bedeutende Leistung, da ein höheres Komplexitätsranking im Allgemeinen auf das Potenzial eines Landes für zukünftiges Wirtschaftswachstum hinweist.

The Country Complexity Ranking is a comprehensive measure of a country's economic diversity and sophistication, providing an accurate picture of a country's stage of economic development. Romania holds the 19th position in this ranking, reflecting a diverse and complex export portfolio. This is a significant achievement, as a higher complexity ranking is generally indicative of a country's potential for future economic growth.

Quelle / Source: *The Atlas of Economic Complexity*

Global Competitiveness Index 2023

Das World Competitiveness Ranking basiert auf 333 Wettbewerbskriterien, die aufgrund umfassender Forschung unter Verwendung von wirtschaftlicher Literatur, internationalen, nationalen und regionalen Quellen sowie Feedback aus der Geschäftswelt, Regierungsbehörden und Wissenschaftlern ausgewählt wurden.

The World Competitiveness Ranking is based on 333 competitiveness criteria selected as a result of comprehensive research using economic literature, international, national and regional sources and feedback from the business community, government agencies and academics.

Platz/Rank	Land / Country
18	Tschechische Republik / Czech Republic
22	Deutschland/ Germany
41	Italien / Italy
43	Polen / Poland
46	Ungarn / Hungary
48	Rumänien / Romania
57	Bulgarien / Bulgaria

Rumänien belegt den 48. Platz und befindet sich zwischen Ungarn und Bulgarien. Die Gesamtkriterien umfassen Wirtschaftliche Leistung, Regierungseffizienz, Geschäftseffizienz und Infrastruktur.

Romania ranks 48th, situated between Hungary and Bulgaria. The total criteria include Economic Performance, Government Efficiency, Business Efficiency, and Infrastructure.

Quelle / Source: *IMD World Competitiveness
Booklet 2023*



Global Government Efficiency Index 2023

Platz/Rank	Land / Country
27	Deutschland / Germany
40	Ungarien / Hungary
46	Rumanien / Romania
48	Slowakei / Slovak Republic
51	Spanien / Spain
53	Griechenland / Greece
54	Polen / Poland
55	Bulgarien / Bulgaria
56	Italien / Italy
57	Turkei / Turkey

Rumänien belegt im Globalen Index für Regierungseffizienz eine höhere Position als viele Elite-Länder Europas und liegt auf Platz 46. Die Kriterien, nach denen die Klassifizierung im Bereich Regierungseffizienz erfolgt, sind öffentliche Finanzen, Steuerpolitik, Geschäftsgesetzgebung, institutioneller Rahmen und gesellschaftlicher Rahmen.

Romania ranks higher than many elite European countries in the Global Government Efficiency Index, and is placed on the 46th position. The criteria used for classification in the area of Government Efficiency are public finance, tax policy, business legislation, institutional framework and social framework.

Quelle / Source : IMD World Competitiveness Booklet 2023

Business Efficiency 2023

Platz/Rank	Land / Country
15	Tschechische Republik / Czech Republic
29	Deutschland / Germany
43	Polen / Poland
44	Turkei / Turkey
49	Rumanien / Romania
62	Bulgarien / Bulgaria
52	Slowakei / Slovakia

Rumänien liegt in die Gesamtwertung des Business Efficiency Indexes auf Platz 49. Die wichtigsten Auswahlkriterien sind Produktivität und Effizienz, Arbeitsmarkt, Finanzen, Managementpraktiken, Einstellungen und Werte.

Romania is on the 49th place in the overall ranking regarding business efficiency. The most important criteria are productivity and efficiency, labor market, finance, management practices, attitudes and values.

Quelle / Source : IMD World Competitiveness Booklet 2023

FTSE-Länderklassifikation der Aktienmärkte

FTSE Country Classification of Equity Markets

DEVELOPED	ADVANCED EMERGING	SECONDARY EMERGING	FRONTIER
Australia	Brazil	Chile	Bahrain
Austria	Czech Republic	China	Bangladesh
Belgium/Luxembourg	Greece	Colombia	Botswana
Canada	Hungary	Egypt	Bulgaria
Denmark	Malaysia	Iceland	Côte d'Ivoire
Finland	Mexico	India	Croatia
France	South Africa	Indonesia	Cyprus
Germany	Taiwan	Kuwait	Estonia
Hong Kong	Thailand	Pakistan	Ghana
Ireland	Turkey	Philippines	Iceland
Israel		Qatar	Jordan
Italy		ROMANIA	Kazakhstan
Japan		Saudi Arabia	Kenya
Netherlands		United Arab Emirates	Latvia
New Zealand			Lithuania
Norway			Malta
Poland			Mauritius
Portugal			Morocco
Singapore			Nigeria
South Korea			Oman
Spain			Palestine
Sweden			Peru
Switzerland			Republic of North Macedonia
UK			Serbia
USA			Slovak Republic
			Slovenia
			Sri Lanka
			Tanzania
			Tunisia
			Vietnam

Quelle / Source: FTSE Country Classification of Equity Markets (2023)

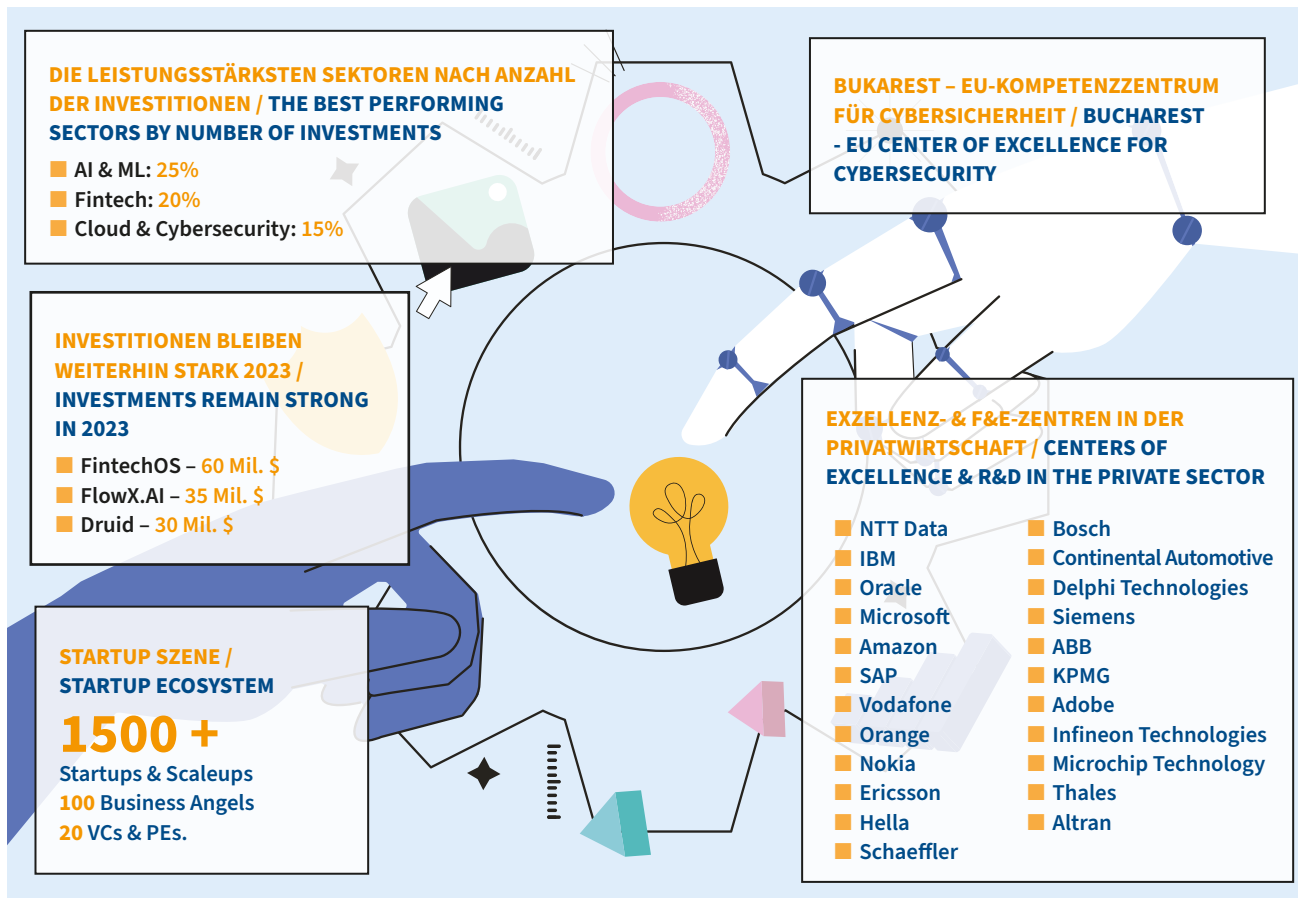


Wirtschaftstrends

Economic Trends

Innovations-Szene

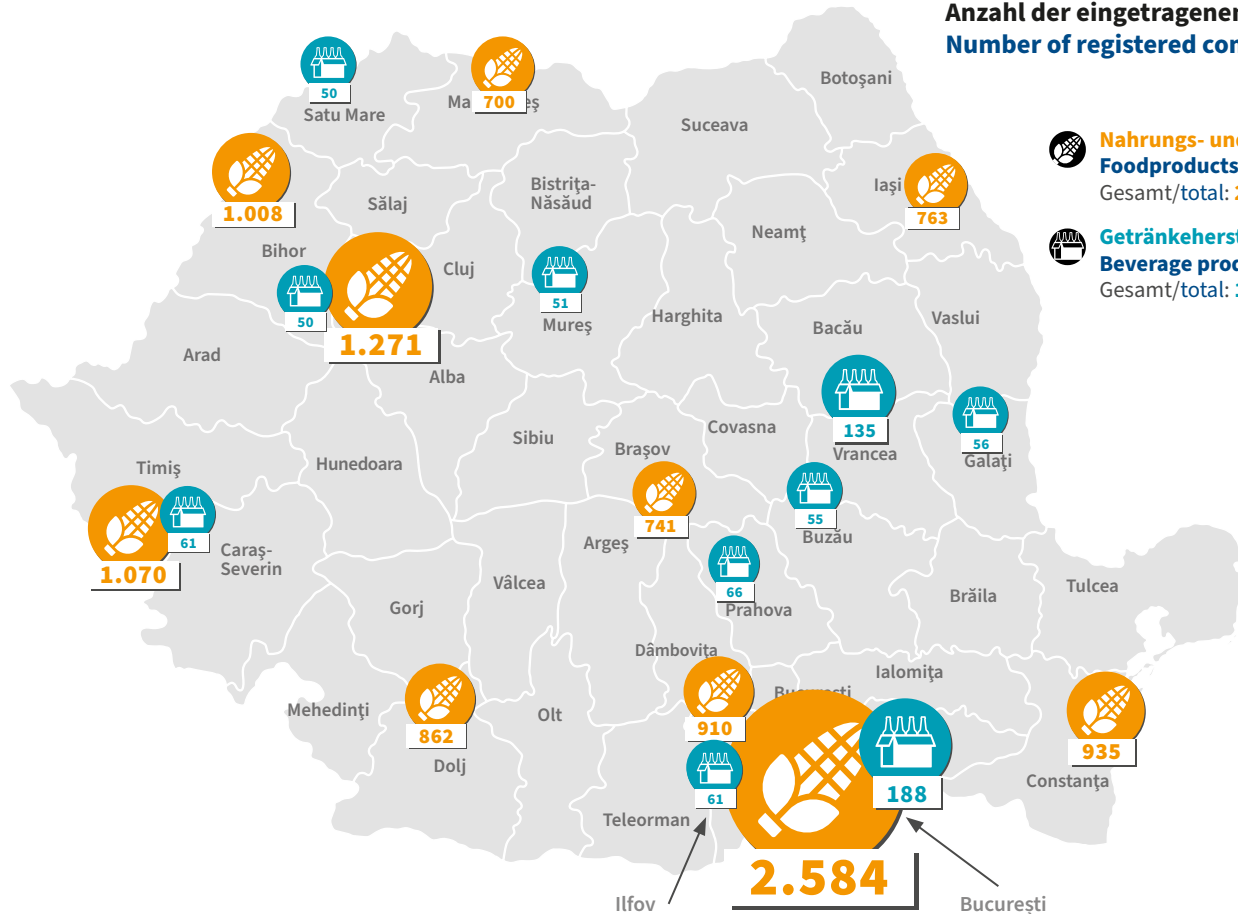
Innovation scene



TOP 10 Kreise – Lebensmittel, Getränkeherstellung – 2023

TOP 10 Counties – Food, beverage production – 2023

Anzahl der eingetragenen Firmen
Number of registered companies

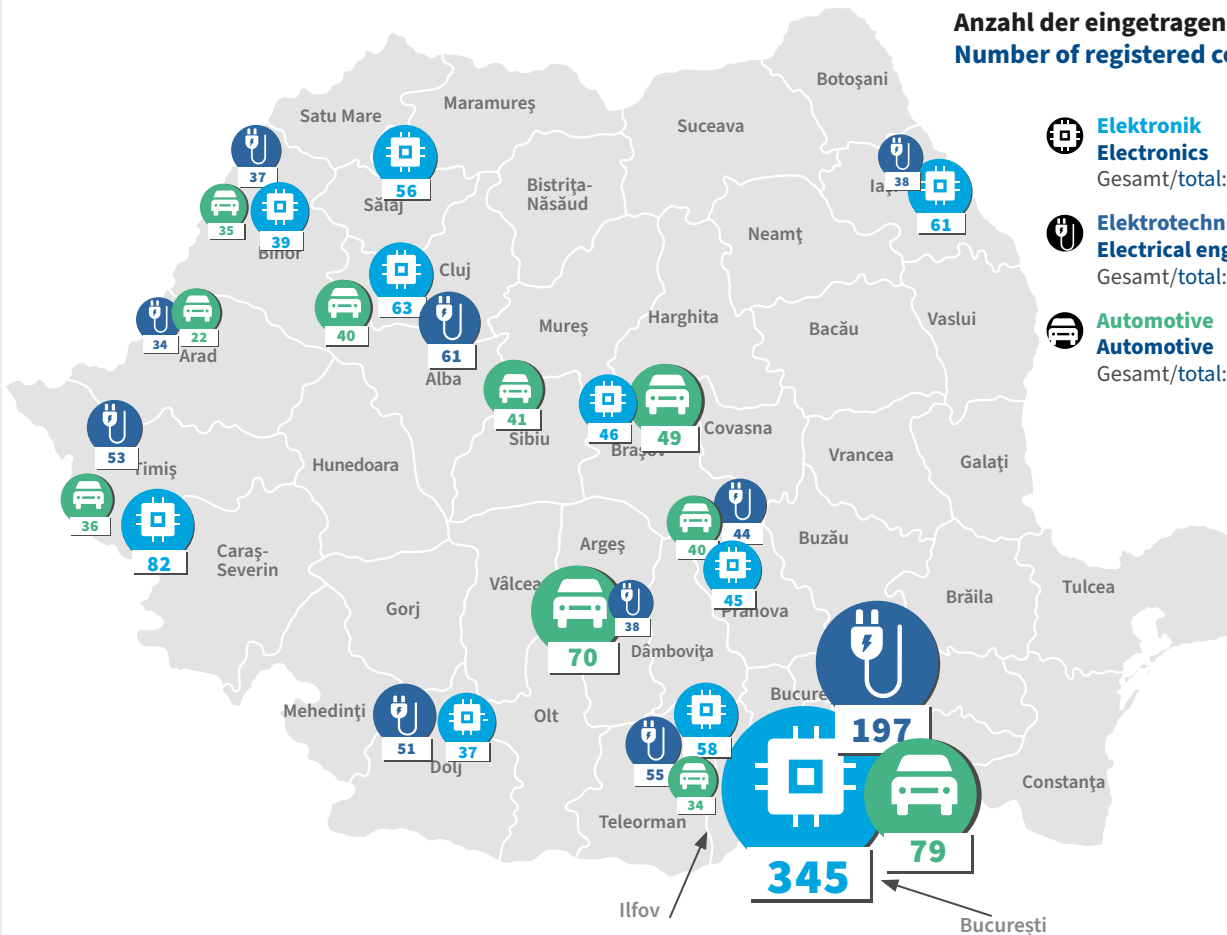





- Nahrungs- und Futtermittel**
Food products
Gesamt/total: **23.811**
- Getränkeherstellung**
Beverage production
Gesamt/total: **1.559**

TOP 10 Kreise – Elektronik, Elektrotechnik, Automotive – 2023

TOP 10 Counties – Electronics, electrical engineering, automotive – 2023

Anzahl der eingetragenen Firmen
Number of registered companies

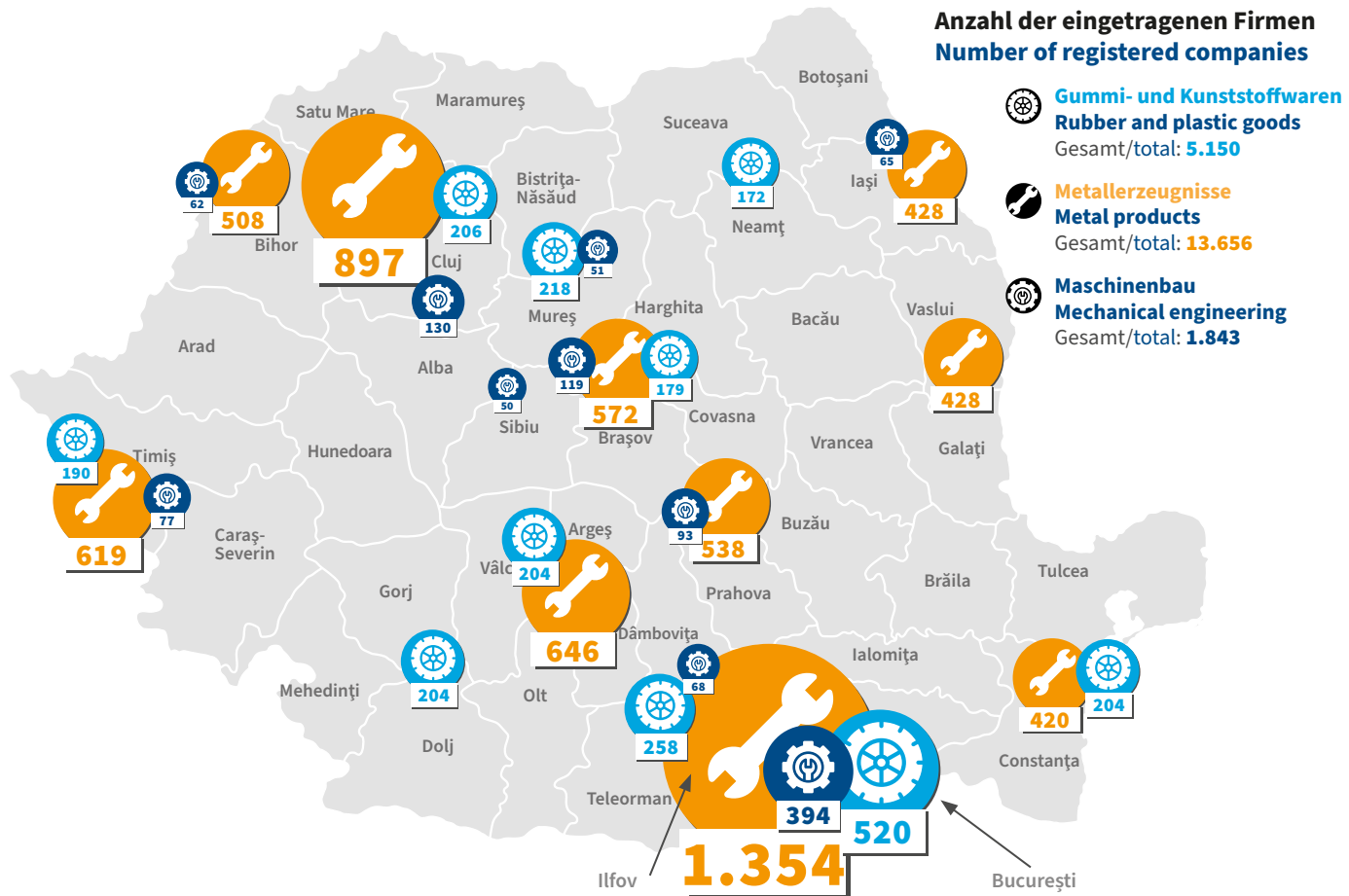


-  **Elektronik**
Electronics
Gesamt/total: **1.205**
-  **Elektrotechnik**
Electrical engineering
Gesamt/total: **1.030**
-  **Automotive**
Automotive
Gesamt/total: **680**

Quelle / Source: Rumänisches Handelsregisteramt (ONRC) / Romanian Trade Registry Office

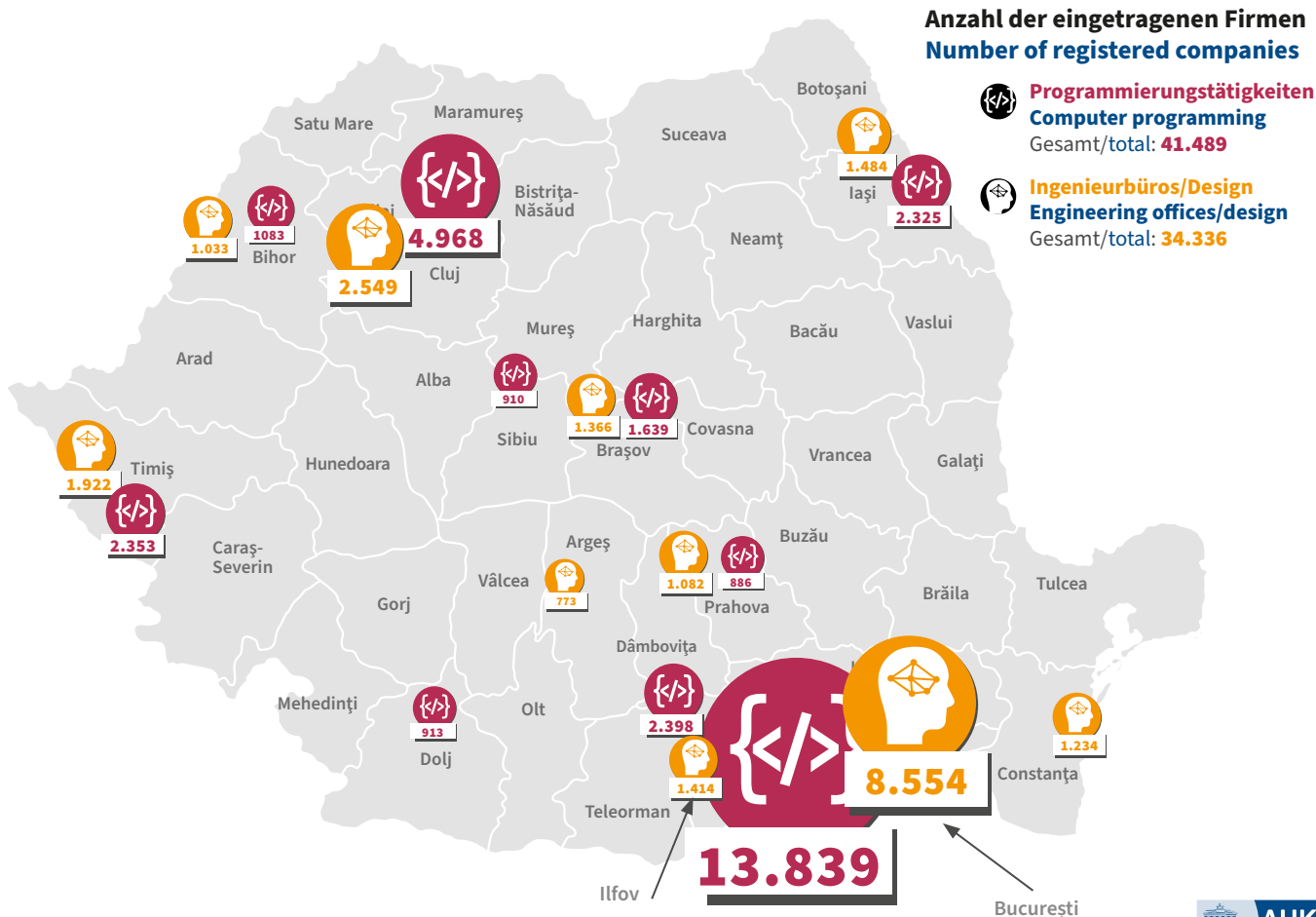
TOP 10 Kreise – Gummi- und Kunststoffwaren, Metallerzeugnisse, Maschinenbau – 2023

TOP 10 Counties – Rubber and plastic goods, metal products, mechanical engineering – 2023



TOP 10 Kreise – Programmierungstätigkeiten, Ingenieurbüros/Design – 2023

TOP 10 Counties – Programming activities, engineering offices/design – 2023



Quelle / Source: Rumänisches Handelsregisteramt (ONRC) / Romanian Trade Registry Office



IT TEAMS

Discover the power of teams!

We believe in the power of Digital and AI transformation to help businesses modernize and optimize their operations and we are confident in our ability to achieve this through collaborative efforts.

Established in 2016, as a privately owned company headquartered in Bucharest, Romania, IT Teams operates through legal entities in Bulgaria, Poland and India.

Serving a diverse range of industries, IT Teams' primary markets include automotive, healthcare, human resources, financial technology, information technology and communications, waste management, energy, telecommunications, and manufacturing/engineering.

Dedicated Teams

Accelerated product development and innovation with our expertly crafted dedicated teams, driving sustainable growth for your business

IT Staffing

Lightning-fast IT experts, delivering valuable support precisely when you need it most, especially during your critical peak periods

Digital Transformation

Empowering traditional outsourcing with AI, ML, and Data Science, revolutionizing digital transformation

IT Consultancy

Audit and consultancy services providing strategic insights and innovative solutions to drive growth, efficiency and technological excellence

Application Development & Maintenance

Providing tailored software solutions with comprehensive maintenance services for seamless support



60, Calea Floreasca, 8th floor, District 1, Bucharest, 014462, Romania
office@it-teams.com | www.it-teams.com

Welche Chancen bietet der rumänische Markt? What opportunities does the Romanian market offer?

Automotive



- ✓ Hochinteressanter Standort für Investitionen, Beschaffung und Absatz.
- ✓ 2 Automobilhersteller, 12 der Top 15 TIER 1 Unternehmen und rund 700 Zulieferer, darunter mehr als 450 rumänische Unternehmen.
- ✓ Generiert 13% des BIP.
- ✓ Top Thema: Industrie 4.0.
- ✓ Highly interesting location for investment, procurement and sales.
- ✓ 2 car manufacturers, 12 of the top 15 TIER 1 companies and around 700 suppliers, including more than 450 Romanian companies.
- ✓ Generates 13% of GDP.
- ✓ Top topic: Industry 4.0.

Maschinen- und Anlagenbau / Machinery



- ✓ Langjährige Tradition.
- ✓ Maschinenbaukonjunktur weist strakte Abhängigkeit von Exporten.
- ✓ Top Thema: Automatisierung.
- ✓ Long tradition.
- ✓ Mechanical engineering economy shows strong dependence on exports.
- ✓ Top Topic: Automation.

Metallverarbeitung- und Kunststoffverarbeitungsindustrie / Metal and plastic processing industry



- ✓ Metall- und Kunststoffprodukte sind im Top 5 am meist exportierten Waren.
- ✓ Beide Branchen sind sehr stark (mit insgesamt 18.800 aktive Unternehmen) Rumänienweit präsent.
- ✓ Metal and plastic products are in the top 5 most exported goods.
- ✓ Both sectors have a very strong presence (with a total of 18.800 active companies) throughout Romania.

Elektronik und Elektrotechnik / Electronics & Electrical Engineering



- ✓ Hohes Potenzial für Investitionen, steigendes Potenzial für Beschaffung.
- ✓ Hohe Konzentration der mehr als 2.200 aktive Unternehmen, davon viele auch mit ausländischem Kapital, im Zentrum und Westen des Landes.
- ✓ High potential for investment, increasing potential for procurement.
- ✓ High concentration of more than 2.200 active companies, many of them also with foreign capital, in the centre and west of the country.

IKT, Industrie 4.0, Digitalisierung / ICT, Industry 4.0, Digitalization



- ✓ Die beste IT-Infrastruktur in der Region befindet sich in Rumänien und das Land liegt laut dem IT Competitiveness Index auf Platz 6.
- ✓ Hochinteressanter Absatzmarkt für Lösungen für die Digitalisierung inkl. Industry 4.0. Fördermittel verfügbar.
- ✓ The best IT infrastructure in the region can be found in Romania and according to the IT Competitiveness Index Romania is ranked on place 6.
- ✓ Highly interesting sales market for solutions for digitalisation incl. Industry 4.0. Subsidies available.

Landwirtschaft, Ernährungswirtschaft / Agriculture, food industry



- ✓ Hohes Absatzpotenzial für moderne Technologien und Digitalisierung.
- ✓ Der Agrarsektor und die Lebensmittelproduktion brauchen Impulse. Fördermittel verfügbar.
- ✓ Rumänien bleibt ein Nettoimporteur für Lebensmittelprodukte.
- ✓ High sales potential for modern technologies and digitalisation
- ✓ The agricultural sector and food production need impetus. Subsidies available.
- ✓ Romania remains a net importer of food products.

Medizintechnik / Medical technology



- ✓ Hohes Absatzpotenzial.
- ✓ Die lokale Produktion ist schwach entwickelt. Somit erfolgt die Bedarfsdeckung überwiegend aus Importen.
- ✓ Neue Investitionen in modernen Krankenhäusern stehen an.
- ✓ High sales potential.
- ✓ Local production is poorly developed. Thus, demand is mainly met by imports.
- ✓ New investments in modern hospitals are pending.

Smart City



- ✓ Projekte im Bereich Smart Mobility sind Marktführer mit 322 Projekten,
- ✓ gefolgt von Smart Governance (238) und Smart Living (217).
- ✓ Smart mobility projects are market leaders with 322 projects,
- ✓ followed by smart governance (238) and smart living (217).

Erneuerbare Energien & Energieeffizienz / Renewable energies & energy efficiency



- ✓ Energieeffizienz (Gebäude und Industrie) gewinnt immer mehr an Bedeutung.
- ✓ Klassische Energiequellen werden abgebaut, um die Ziele des Green Deals zu erreichen.
- ✓ Großes Potenzial an erneuerbaren Energien.
- ✓ Energy efficiency (buildings and industry) is becoming more and more important.
- ✓ Classic energy sources are being phased out in order to achieve the Green Deal goals.
- ✓ Great potential for renewable energies.

Umwelt / Environment



- ✓ Hoher Modernisierungs- und Investitionsbedarf im Bereich Abfallmanagement, Wasser und Abwasser.
- ✓ Great need for modernization and investment in waste management, water and sewage systems.

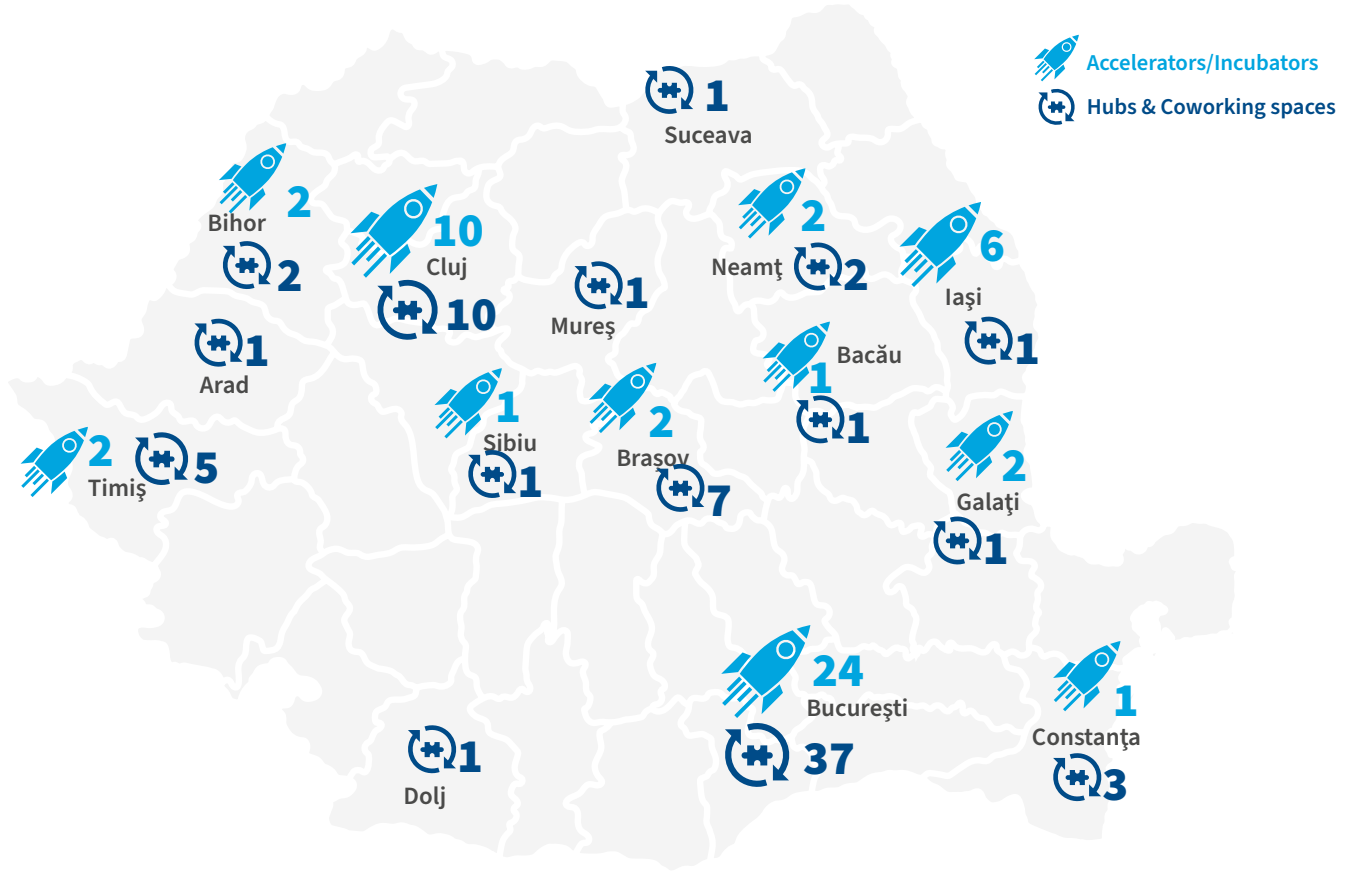
Bau, Infrastruktur, Logistik, Transport / Construction, infrastructure, logistics, transport



- ✓ Bau: Großprojekte laufen weiter wie geplant, der Transaktionsmarkt bleibt dynamisch.
- ✓ Transport- Logistik- und Infrastruktur: hoher Bedarf an Investitionen für den Ausbau der Infrastruktur (Straßen, Schienen, Häfen).
- ✓ Construction: major project on track, the transaction market remains dynamic.
- ✓ Transport, logistics and infrastructure: high investment needs for the expansion of the infrastructure (roads, railways, ports).

Startup-Inkubatoren, Beschleuniger und Innovationszentren

Startup Incubators, Accelerators and Innovation Hubs



Quelle / Source: AHK Romania



**Unterstützung durch die
AHK Rumänien**

**Support provided by
AHK Romania**

Unsere Kompetenzfelder:




Unabhängig von Ihrem Interesse: Beschaffung, Absatz, Investitionsstandort stehen Ihnen unsere Berater für ein erstes Gespräch zur Verfügung

Team Industry & Innovation

**Metall, Kunststoff, Maschinenbau,
Elektro & Elektronik, Automotive**

**IKT, Holz & Möbel, Textil, Land-
und Ernährungswirtschaft**

**Metal, plastics, mechanical engineering,
electrical & electronics, automotive
ICT, wood & furniture, textiles, agriculture & food**

 **Irena Ioana Puiu**
 +40 212 07 91 46
 sos.irena@ahkrumaenien.ro





Our Area of expertise:

Regardless of your interest: Procurement, sales, investment location, our consultants are at your disposal for an initial discussion

Team Green Tech & Tax and Legal

**Energie & Umwelt,
Nachhaltige Stadtentwicklung,
Transport & Logistik**

**Energy & Environment,
Sustainable Urban Development,
Transport & Logistics**

 **Ruxandra Dumitrescu**
 +40 212 97 91 48  +40 212 23 15 38
 dumitrescu.ruxandra@ahkrumaenien.ro



Deutsch-Rumänische
Industrie- und Handelskammer
Camera de Comerț și Industrie
Româno-Germană



Markteinstieg: Von der kostenlosen Erstberatung bis hin zu komplexen Marktanalysen

Einstiegsberatung

- › Kostenlose Erstberatung, um einen Einblick in den rumänischen Markt zu erhalten

Gezielte Partnersuche

- › Identifizierung des geeigneten Partners mit Hilfe eines Anforderungsprofils

Individuelle Marktanalyse

- › Eine Einschätzung oder eine Analyse bestimmter Branchen

Market Entry: From free initial consultancy to complex market analyses

Initial consultancy

- › Free initial consultancy to get an insight into the Romanian market

Targeted partner search

- › Identification of the suitable partner based on a requirement profile

Individual market analysis

- › An assessment or analysis of specific industries



AHK

Deutsch-Rumänische
Industrie- und Handelskammer
Camera de Comerț și Industrie
Româno-Germană



Standortberatung:

Investitionsentscheidungen benötigen professionelle Unterstützung

Wir helfen Ihnen, die richtige Entscheidung zu treffen:

- > Identifizierung der Standortbedingungen
- > Standort- und Arbeitsmarktanalysen
- > Immobiliensuche (Hallen, Grundstücke, Büros)
- > Moderation der Gespräche vor Ort
- > Rechts- und Steuerfragen

Location Advice & Assistance:

Investment decisions require professional support

We help you make the right decision:

- > Creating the requirement profile of the future location
- > Location and labour market analysis
- > Property search (warehouses, land, offices)
- > Assistance during on-site meetings
- > Legal and tax issues

 **Irena Ioana Puiu**

 +40 212 07 91 46  +40 212 23 15 38

 sos.irena@ahkrumaenien.ro



AHK

Deutsch-Rumänische
Industrie- und Handelskammer
Camera de Comerț și Industrie
Româno-Germană



Recht & Steuern:

Wir sind Ihr erster Ansprechpartner für Rechtsauskunft und Steuerfragen und bieten angepasste Erstberatung

Zu den Dienstleistungen, die wir anbieten, gehören:

- › Behördenservice
- › Unterstützung bei Unternehmensgründung
- › Merkblätter

Law & Tax:

We are your first point of contact for legal information and tax issues and provide customized initial advice

Among the services we offer are:

- › Government service
- › Assistance in setting up a business
- › Fact sheets

 **Cristina Dumitru**

 +40 212 07 91 21  +40 212 23 15 38

 dumitru.cristina@ahkrumaenien.ro



AHK

Deutsch-Rumänische
Industrie- und Handelskammer
Camera de Comerț și Industrie
Româno-Germană



Mergers & Acquisition:

Sie möchten ein Unternehmen übernehmen oder sich daran beteiligen?

Wir begleiten Sie von A bis Z:

- › Überprüfung der Anbieter gem. Ihres Anforderungsprofils
- › Überprüfung der generellen rechtlichen und finanziellen Aspekte über die bevorzugten Unternehmen
- › Koordinierung und Betreuung in den Gesprächsterminen mit den bevorzugten Unternehmen
- › Empfehlung unserer Partner im Bereich Steuer- und Rechtsberatung

Mergers & Acquisition:

You would like to buy or participate in a company?

We accompany you from A to Z:

- › Identification of potential business partners
- › Review of the suppliers according to your requirement profile
- › Verification of the general legal and financial aspects about the preferred companies
- › Coordination and support in the meetings with the preferred companies
- › Recommendation of our partners in the field of tax and legal advice

 **Irena Ioana Puiu**

 +40 212 07 91 46  +40 212 23 15 38

 sos.irena@ahkrumaenien.ro



AHK

Deutsch-Rumänische
Industrie- und Handelskammer
Camera de Comerț și Industrie
Româno-Germană



Messen

Die AHK Rumänien ist die offizielle Auslandsvertretung für: Deutsche Messe, Messe Berlin, Messe München, Spielwarenmesse in Rumänien und der Republik Moldau (für Deutsche Messe und Messe München)

Trade Fairs

AHK Romania is the official Sales Partner of Deutsche Messe, Messe Berlin, Messe München, Spielwarenmesse in Romania and Republic of Moldova (Deutsche Messe and Messe München).



Deutsche
Messe



Messe München



Messe Berlin



spielwarenmesse®

www.targuri-germania.ro

www.fairs-germany.ro



AHK

Deutsch-Rumänische
Industrie- und Handelskammer
Camera de Comerț și Industrie
Româno-Germană



econet romania

Lösungen müssen nachhaltig sein! Solutions must be sustainable!

Unsere Green-Tech Plattform bietet:

- › Informationen, Netzwerke, Interessenvertretung, Veranstaltungen zur Förderung der deutsch-rumänischen Zusammenarbeit im Bau-, Energie- und Umweltsektor

Our GreenTech-Plattform offers:

- › information, networks, and interest groups, aimed at promoting the Romanian- German cooperation in the field of construction, energy and environment.

www.econet-romania.com

 **Ruxandra Dumitrescu**

 +40 212 97 91 48  +40 212 23 15 38

 dumitrescu.ruxandra@ahkrumaenien.ro



AHK

Deutsch-Rumänische
Industrie- und Handelskammer
Camera de Comerț și Industrie
Româno-Germană

Investieren Sie in Aus- und Weiterbildung! Invest in vocational training and further education!

Ihre Vorteile:

- › Beratung zum rumänischen Bildungssystem
- › Berufsbildungsprojekte nach dem Vorbild der dualen Ausbildung
- › Organisation von Ausbildung der betrieblichen Ausbilder, Prüfungsorganisation nach deutschem Standard, einschl. Zertifizierung
- › Organisation und Koordination von Prüfungen nach deutschem Standard für Berufe, die dual ausgebildet werden, einschl. Zertifikatsvergabe
- › Organisation von Seminaren, Trainings und Inhouse-Schulungen

Your advantages:

- › Counseling regarding the Romanian educational system
- › Projects in the field of vocational training on the basis of the German dual vocational qualification
- › Organization of train the trainer sessions, examinations based on German standards, including certifications
- › Organization and coordination of vocational training based on German standards for dual qualifications, including certificates
- › Organization of workshops, trainings and in-house seminars

 **Dr. Ilinca Pandele**

 +40 212 07 91 68  +40 212 23 15 38

 pandele.ilinca@ahkrumaenien.ro



marketplace
ROMANIA

 **EuropeSuppliers**

Nutzen Sie unsere Lieferantenportale!

Hier finden Sie:

- > rumänische und europäische Unternehmen, die ihre Produkte und Dienstleistungen anbieten
- > potenzielle Geschäftspartner

Use our supplier portals!

Here you can find:

- > Romanian and European companies, that offer their products and services
- > Potential business partners

www.marketplaceroania.ro

www.ahk-europe-suppliers.com

 **Iosif Lucian Danci**

 +40 212 07 91 67  +40 212 23 15 38

 danci.iosif@ahkrumaenien.ro



AHK

Deutsch-Rumänische
Industrie- und Handelskammer
Camera de Comerț și Industrie
Româno-Germană



Wir steigern Ihren Bekanntheitsgrad!

Unsere Veranstaltungen sowie die aktuellen AHK-Online- und Offline-Medien bieten Ihnen die Möglichkeit, Ihre Marke oder Produkte und Dienstleistungen zu vermarkten

We increase your level of awareness!

Our events, as well as the current AHK online and offline media offer you the opportunity to promote your brand or products and services

 **Carmen Kleininger**

 +40 212 07 91 50  +40 212 23 15 38

 kleininger.carmen@ahkrumaenien.ro



AHK

Deutsch-Rumänische
Industrie- und Handelskammer
Camera de Comerț și Industrie
Româno-Germană



Networking – ein bedeutender Faktor für den Geschäftserfolg

Ihre Vorteile:

- › Ihre Teilnahme an unseren monatlichen Mitgliedertreffen, Fachkonferenzen sowie zahlreiche Veranstaltungen zu verschiedenen Anlässen
- › Business2Business durch das Programm Members2Members

Networking – an important factor for successful business

Your advantages:

- › Participation at our monthly members-meetings, themed conferences and many other events on actual themes.
- › Business2Business through Members2Members program

 **Dr. Ilinca Pandele**

 +40 212 07 91 68  +40 212 23 15 38

 pandele.ilinca@ahkrumaenien.ro



AHK

Deutsch-Rumänische
Industrie- und Handelskammer
Camera de Comerț și Industrie
Româno-Germană



Office Transylvania

Regionale Präsenz der AHK Rumänien

- › Aufgreifen wichtiger Wirtschaftsaspekte für die Region
- › Vernetzung und Unterstützung lokaler Unternehmen
- › Intensivierung der Zusammenarbeit zwischen Privatwirtschaft und Universitäten
- › Unterstützung der lokalen Behörden bei den Herausforderungen Stadtentwicklung/City Management
- › Stärkung des Images der Region in Deutschland

Office Transylvania

The AHK strengthens its presence in Romania

- › Taking up important economic aspects for the region
- › Networking and support for local companies
- › Intensification of cooperation between the private sector and universities
- › Supporting local authorities in the challenges of urban development / city management
- › Strengthening the image of the region in Germany

AHK Office Transylvania

Cluj HUB, Centrul Comercial CENTRAL,
Str. Regele Ferdinand 22-26, Et. 3, RO-400110 Cluj-Napoca

🗨️ **Dr. Ilinca Pandele**

📞 +40 212 07 91 68 📠 +40 212 23 15 38

✉️ pandele.ilinca@ahkrumaenien.ro



AHK

Deutsch-Rumänische
Industrie- und Handelskammer
Camera de Comerț și Industrie
Româno-Germană



Kompetenzzentrum Moldau

Seit dem 01.01.2020 besteht das Kompetenzzentrum Moldau im AHK Office. Die AHK Rumänien ist bestrebt im trilateralen Sinne die Beziehungen zwischen Unternehmen aus Rumänien, der Republik Moldau und Deutschland zu stärken.

The Competence Centre Moldova

has been part of the AHK Office since 1 January 2020. The AHK Romania strives to strengthen relations between companies from Romania, the Republic of Moldova and Germany in a trilateral sense.

 **Irena Ioana Puiu**

 +40 212 07 91 46  +40 212 23 15 38

 sos.irena@ahkrumaenien.ro



AHK

Deutsch-Rumänische
Industrie- und Handelskammer
Camera de Comerț și Industrie
Româno-Germană







Repräsentanz des Freistaats Bayern in Rumänien

Wir unterstützen professionell bayerische Unternehmen beim Markteintritt und Standortaufbau in Rumänien und betreuen ein wertvolles Netzwerk für bayerische und rumänische Unternehmen zwecks Erfahrungs- und Informationsaustausch.

Representative Office of the State of Bavaria in Romania

We professionally support Bavarian companies in entering the Romanian market and establishing a business location in Romania and maintain a valuable network for Bavarian and Romanian companies for the purpose of exchanging experience and information.

 **Ruxandra Dumitrescu**
 +40 212 97 91 48  +40 212 23 15 38
 dumitrescu.ruxandra@ahkrumaenien.ro



AHK

Deutsch-Rumänische
Industrie- und Handelskammer
Camera de Comerț și Industrie
Româno-Germană



Ständiges Schiedsgericht bei der AHK Rumänien

Ständiges Schiedsgericht bei der AHK Rumänien

Nutzen Sie die Vorteile unseres Schiedsgerichts:

- › Alternative zum ordentlichen Rechtsweg
- › Zuverlässig, transparent, schnell
- › Unparteilichkeit und Unabhängigkeit der entscheidenden Schiedsrichter
- › International anerkanntes Urteil

Permanent Court of Arbitration of the AHK Romania

Take advantage of the benefits of our Court of Arbitration:

- › Alternative to going to Court
- › Reliable, transparent, fast
- › Impartiality and independence of arbitrators
- › Internationally recognized verdict

 **Cristina Dumitru**

 +40 212 07 91 21  +40 212 23 15 38

 dumitru.cristina@ahkromaenien.ro



AHK

Deutsch-Rumänische
Industrie- und Handelskammer
Camera de Comerț și Industrie
Româno-Germană


Deutscher Industrie- und Handelskammertag e. V. (DIHK)
The Association of German Chambers of Industry and Commerce (DIHK)

 www.dihk.de

Der DIHK übernimmt als Dachorganisation im Auftrag und in Abstimmung mit den IHKs die Interessenvertretung der gewerblichen deutschen Wirtschaft gegenüber den Entscheidern der Bundespolitik und den europäischen Institutionen, mit dem Ziel, gute Rahmenbedingungen für erfolgreiches Wirtschaften zu schaffen.

The Association of German Chambers of Industry and Commerce (DIHK), as an umbrella organization, on behalf and in co-ordination with the German Chambers of Industry and Commerce (IHK), will be representing the interests of the German economy in front of decision takers of German federal politics and European Institutions with the aim of creating a good framework for successful business.

Industrie- und Handelskammern (IHKs)
German Chambers of Industry and Commerce (IHK)

 www.ihk.de

Die Außenwirtschaftsabteilungen der für die jeweilige Region in Deutschland zuständigen Industrie- und Handelskammern (IHK) geben gerne Auskunft.

The Foreign Trade Department of the IHK provides information for each region in Germany.



DIHK-Gebäude Berlin / DIHK-Building Berlin, Foto: Ben Bürgers/DIH

Notizen
Notes

Notizen
Notes

Impressum

Imprint



Deutsch-Rumänische
Industrie- und Handelskammer
Camera de Comerț și Industrie
Româno-Germană

Deutsch-Rumänische Industrie- und Handelskammer
Calea Griviței 82-98 et. 1
Clădire The Mark, Corp The Podium
RO-010735 București

+40 212 23 15 31 +40 212 23 15 38

drahk@ahkrumaenien.ro

www.ahkrumaenien.ro

Geschäftsführendes Vorstandsmitglied: Sebastian Metz

Redaktion: Alexandra Guriță
Redaktionsschluss: April 2024
Ausgabe / Edition: 2023

Haftungsausschluss:

Obwohl diese Publikation mit größter Sorgfalt erarbeitet worden ist, kann keine Garantie über die Fehlerfreiheit und Vollständigkeit der darin enthaltenen Informationen gegeben werden. Daher übernimmt der Herausgeber keine Haftung für eventuelle Fehler und Unvollständigkeiten. Die Informationen in dieser Publikation ersetzen in keiner Weise die professionelle Beratung.

Alle Rechte vorbehalten. © Deutsch-Rumänische Industrie- und Handelskammer

Gefördert durch:



aufgrund eines Beschlusses
des Deutschen Bundestages